



3 year guarantee

PUR'ANNEAU

Sling - Temporary anchor device
Anneau - Dispositif d'ancrage temporaire

60 cm
120 cm
180 cm



22 kN

CE 0082 EN 566: 2017 UIAA
 EN 795 type B: 2012
 GB 30862-2014/B
 XF 494-2004: FZL-B-Q

WARNING

Activities involving the use of this equipment are inherently dangerous. You are responsible for your own actions and decisions.

- Before using this equipment, you must:
- Read and understand all Instructions for Use.
 - Get specific training in its proper use.
 - Become acquainted with its capabilities and limitations.
 - Understand and accept the risks involved.



FAILURE TO HEED ANY OF THESE WARNINGS MAY RESULT IN SEVERE INJURY OR DEATH.

PETZL Sustaining our Community
 Fondation Au service de la Communauté
 FONDATION-PETZL.ORG

PETZL
 F-38920 Crolles
 Cidex 105A
 PETZL.COM
 ISO 9001
 © Petzl

1. Field of application (text part) Champ d'application (partie texte)

2. Inspection, points to verify Contrôle, points à vérifier



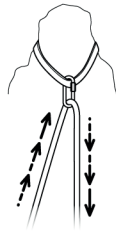
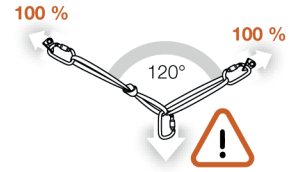
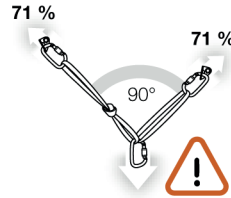
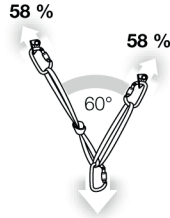
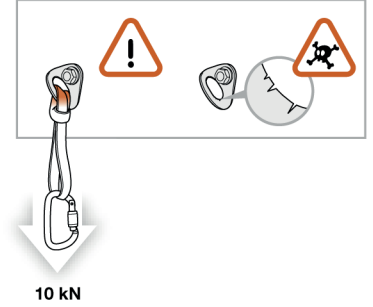
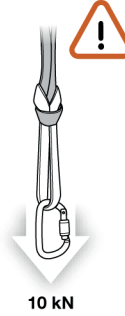
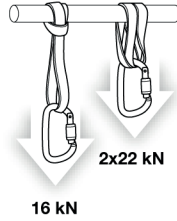
PPE checking
 Vérification EPI
 PETZL.COM



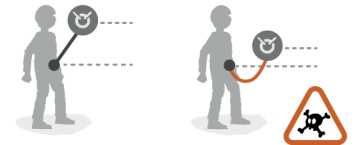
3. Compatibility (text part) Compatibilité (partie texte)

4. Precautions for use Précautions d'usage

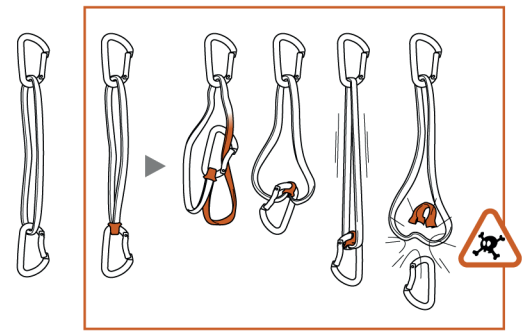
EN 566: 2017



Do not fall on a sling
 Ne pas chuter sur un anneau

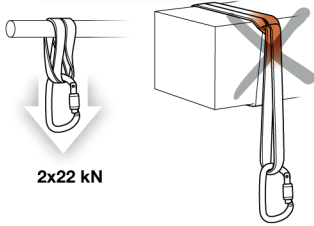


Do not put a STRING on a sling.
 Ne pas mettre de STRING sur un anneau.



5. Standards information

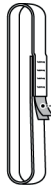
Informations normatives
EN 795 type B: 2012
GB 30862-2014/B
XF 494-2004: FZL-B-Q



Tested tensile strength
 Résistance statique selon tests

Traceability and markings

Traçabilité et marquage



a. b. c. e. j. k. l. m. n. o.

CE 0082
a. Body controlling the manufacture of this PPE
b. Notified body performing the EU type examination
APAVE Exploitation France SAS
6 Rue du Général Audran
92412 Courbevoie cedex - France
N°0082

c. Traceability: **datamatrix**

e. Serial number
 YY M 0000000 000
f. Year of manufacture
g. Month of manufacture
h. Batch number
i. Individual identifier

j. Standards

k. Read the Instructions for Use carefully

l. Model identification

m. For single person use only

n. Date of manufacture

o. Manufacturer address

6. Additional information

A. Lifetime / Durée de vie **B. Markings**
 Marquage
 Serial n°
 XXX XX XXXX + 10 years
 ans

C. Acceptable T°
 T° tolérées
 + 80°C / + 176°F
 - 40°C / - 40°F

D. Precautions for use
 Précautions d'usage

 etc...

E. Cleaning / Nettoyage

 + 30°C maxi.
 + 86°F maxi.

F. Drying / Séchage

 + 30°C maxi.
 + 86°F maxi.

G. Storage - Transport
 Stockage - transport

 + 30°C / + 86°F
 + 10°C / + 60°F

H. Modifications - Repairs
 Modifications - Réparations

 → Petzl

I. FAQ - Contact
 Questions - Contact

 → petzl.com

PETZL.COM

 Latest version Other languages Technical tips PPE checking

Warning symbols
 Panneaux d'alertes

 (1) (2) (3) (4)



This product is compliant with the Regulation 2016/425 on Personal Protective Equipment as amended to apply in Great Britain. The UK declaration of conformity is available at Petzl.com
 Ce produit est conforme au règlement 2016/425 sur les équipements de protection individuelle tel que modifié pour s'appliquer en Grande-Bretagne. La déclaration de conformité UK est disponible sur Petzl.com

Approved Body performing the UKCA type examination:
 Organisme approuvé intervenant pour l'examen UKCA de type :
SGS United Kingdom Ltd
Inward Way
Rossmore Business Park
Ellesmere Park, Cheshire, CH65 3EN
United Kingdom
N° 0120
 Approved body responsible for the production control of this PPE:
 Organisme approuvé responsable du contrôle de production de cet EPI :
Product Assessment and Reliability
Centre Ltd Bideford
EX39 4LQ United Kingdom
N° 8509

Authorized Representative in UK : PETZL
 UK Agency, Unit 3-7, Tebay Business Park, Old Tebay, Penrith, CA10 3SS, United Kingdom

These instructions explain how to correctly use your equipment. Only certain techniques and uses are described.

The warning symbols inform you of some potential dangers related to the use of your equipment, but it is impossible to describe them all. Check Petzl.com for updates and additional information.

You are responsible for heeding each warning and using your equipment correctly. Any misuse of this equipment will create additional dangers. Contact Petzl if you have any doubts or difficulty understanding these instructions.

1. Field of application

Personal protective equipment (PPE) used for fall protection from height.

EN 566: 2017 sling.

Sling for mountaineering, climbing and other vertical sports using similar techniques.

Type B temporary anchor device (EN 795: 2012 type B) / GB 30862-2014/B / XF 494-2004: FZL-B-Q.

Do not use this equipment as a means of hoisting.

Principal materials: high-modulus polyethylene.

This product must not be pushed beyond its limits, nor be used for any purpose other than that for which it is designed.

Responsibility

WARNING

Activities involving the use of this equipment are inherently dangerous.

You are responsible for your own actions, decisions and safety.

Before using this equipment, you must:

- Read and understand all Instructions for Use.
- Get specific training in its proper use.
- Become acquainted with its capabilities and limitations.
- Understand and accept the risks involved.

Failure to heed any of these warnings may result in severe injury or death.

This product must only be used by competent and responsible persons, or those placed under the direct and visual control of a competent and responsible person.

You are responsible for your actions, your decisions and your safety and you assume the consequences of same. If you are not able, or not in a position to assume this responsibility, or if you do not fully understand the Instructions for Use, do not use this equipment.

It is recommended to write the next inspection date on the product.

Before each use

Check the condition of the webbing and the safety stitching. Look for cuts, wear and damage due to, for example, use, heat, chemicals. Be particularly careful to check for cut or loose threads.

During use

It is important to regularly monitor the condition of the product and its connections to the other equipment in the system. Make sure that all items of equipment are correctly positioned with respect to each other.

3. Compatibility

Verify that this product is compatible with the other elements of the system in your application (compatible = good functional interaction). Equipment used with your sling must meet current standards in your country (e.g. EN 12275 and/or EN 362 connectors).

4. EN 566 usage precautions

- The results given were obtained in laboratory testing, using new products.
- Warning: do not fall on a sling.
- Wet or frozen slings are more difficult to handle.

5. EN 795 type B standard information

When the anchor device is used as part of a fall-arrest system, the user must be equipped with a means of limiting the impact force, exerted on the user when the fall is arrested, to a maximum value of 6 kN. The structure must be able to hold 12 kN.

6. Additional information

This product meets the requirements of Regulation (EU) 2016/425 on personal protective equipment. The EU declaration of conformity is available at Petzl.com.

- The melting point of high-modulus polyethylene (140° C) is lower than that of nylon and polyester. High-modulus polyethylene has a low coefficient of friction.
- You must have a rescue plan and the means to rapidly implement it in case of difficulties encountered while using this equipment.
- The anchor point for the system should preferably be located above the user's position and meet EN 795 requirements (12 kN minimum strength).
- In a fall-arrest system, it is essential to check the required clearance below the user before each use, in order to avoid hitting the ground or an obstacle in the event of a fall.
- Make sure that the anchor point is correctly positioned, in order to limit the risk and the length of a fall.
- A fall-arrest harness is the only device allowable for supporting the body in a fall-arrest system.
- When using multiple items of equipment, a dangerous situation can arise in which the safety function of an item of equipment can be affected by the safety function of another item of equipment.
- WARNING: ensure that your products do not rub against abrasive or sharp surfaces.
- Users must be medically fit for activities at height. WARNING: inert suspension in a harness can result in serious injury or death.
- The Instructions for Use for each item of equipment used in conjunction with this product must be followed.
- The Instructions for Use must be provided to the user of this equipment, in the language of the country where the equipment is used.
- Keep the Instructions for Use in a permanent file for reference after removing them from the equipment.
- Make sure the markings on the product are legible.

When to retire your equipment:

WARNING: an exceptional event can lead you to retire a product after only one use (depending on the type and intensity of usage, and the environment of usage, for example: harsh environments, marine environments, sharp edges, extreme temperatures, chemicals). A product must be retired when:

- It has exceeded its lifespan.
- It has been subjected to a major fall or load.
- It fails to pass inspection. You have any doubt as to its reliability.
- You do not know its full usage history (e.g. an illegible product marking).
- It becomes obsolete (for example, due to changes in legislation, standards, technique or incompatibility with other equipment).

Destroy these products to prevent further use.

Icons:

A. Lifespan: 10 years - B. Marking - C. Acceptable temperatures - D. Usage precautions - E. Cleaning/disinfection - F. Drying - G. Storage/transport - H. Maintenance - I. Modifications/repairs (prohibited outside of Petzl facilities, except replacement parts) - J. Questions/contact

3-year guarantee

Against any material or manufacturing defect. Exclusions: normal wear and tear, oxidation, modifications or alterations, incorrect storage, poor maintenance, negligence, uses for which this product is not designed.

Warning symbols

1. Situation presenting an imminent risk of serious injury or death. 2. Exposure to a potential risk of accident or injury. 3. Important information on the functioning or performance of your product. 4. Equipment incompatibility.

Traceability and markings

a. Body controlling the manufacture of this PPE - b. Notified body performing the EU type examination - c. Traceability: datamatrix - e. Serial number - f. Year of manufacture - g. Month of manufacture - h. Batch number - i. Individual identifier - j. Standards - k. Read the Instructions for Use carefully - l. Model identification - m. For single-person use only - n. Date of manufacture (month/year) - o. Manufacturer address

FR

Cette notice explique comment utiliser correctement votre équipement. Seuls certains usages et techniques sont présentés. Les panneaux d'alerte vous informent de certains dangers potentiels liés à l'utilisation de votre équipement, mais il est impossible de tous les décrire. Prenez connaissance des mises à jour et informations complémentaires sur Petzl.com. Vous êtes responsable de la prise en compte de chaque alerte et de l'utilisation correcte de votre équipement. Toute mauvaise utilisation de cet équipement sera à l'origine de dangers additionnels. Contactez Petzl si vous avez des doutes ou des difficultés de compréhension.

1. Champ d'application

Équipement de protection individuelle (EPI) contre les chutes de hauteur.

Anneau EN 566 : 2017.

Anneau pour l'alpinisme, l'escalade et les autres activités de verticalité utilisant des techniques similaires.

Dispositif d'ancrage temporaire de type B (EN 795 : 2012 type B) / GB 30862-2014/B / XF 494-2004: FZL-B-Q.

N'utilisez pas cet équipement comme moyen de levage.

Matériaux principaux : polyéthylène haute densité.

Ce produit ne doit pas être sollicité au-delà de ses limites ou dans toute autre situation que celle pour laquelle il est prévu.

Responsabilité

ATTENTION

Les activités impliquant l'utilisation de cet équipement sont par nature dangereuses.

Vous êtes responsable de vos actes, de vos décisions et de votre sécurité.

Avant d'utiliser cet équipement, vous devez :

- Lire et comprendre toutes les instructions d'utilisation.
- Vous former spécifiquement à l'utilisation de cet équipement.
- Vous familiariser avec votre équipement, apprendre à connaître ses performances et ses limites.
- Comprendre et accepter les risques induits.

Le non-respect d'un seul de ces avertissements peut être la cause de blessures graves ou mortelles.

Ce produit ne doit être utilisé que par des personnes compétentes et avisées ou placées sous le contrôle visuel direct d'une personne compétente et avisée. Vous êtes responsable de vos actes, de vos décisions et de votre sécurité et en assumez les conséquences. Si vous n'êtes pas en mesure d'assumer cette responsabilité, ou si vous n'avez pas bien compris les instructions d'utilisation, n'utilisez pas cet équipement.

2. Contrôle, points à vérifier

Votre sécurité est liée à l'intégrité de votre équipement.

Petzl conseille une vérification approfondie au minimum tous les 12 mois par une personne compétente. Attention, l'intensité de votre usage peut vous amener à vérifier plus fréquemment votre EPI. Enregistrez les résultats sur la fiche de vie de votre EPI : type, modèle, coordonnées du fabricant, numéro de série ou numéro individuel, dates : fabrication, achat, première utilisation, prochains examens périodiques, défauts, remarques, nom et signature du contrôleur (voir exemples sur Petzl.com).

Il est recommandé d'écrire la prochaine date d'inspection sur votre produit.

Avant toute utilisation

Vérifiez l'état de la sangle et des coutures de sécurité. Surveillez les coupures, usures et dommages dus, par exemple, à l'utilisation, à la chaleur, aux produits chimiques. Attention aux fils coupés ou distendus.

Pendant l'utilisation

Il est important de contrôler régulièrement l'état du produit et de ses connexions avec les autres équipements du système. Assurez-vous du bon positionnement des équipements les uns par rapport aux autres.

3. Compatibilité

Vérifiez la compatibilité de ce produit avec les autres éléments du système dans votre application (compatibilité = bonne interaction fonctionnelle).

Les éléments utilisés avec votre anneau doivent être conformes aux normes en vigueur dans votre pays (connecteurs EN 12275 et/ou EN 362 par exemple).

4. Précautions d'usage EN 566

- Les résultats de tests présentés sont réalisés en laboratoire sur produits neufs.
- Attention de ne pas chuter sur un anneau.
- Sous l'effet de l'humidité ou du gel, les anneaux sont plus difficiles à manipuler.

5. Informations normatives EN 795 type B

Lorsque le dispositif d'ancrage est utilisé en tant que partie d'un système d'antichute, l'utilisateur doit être équipé d'un moyen permettant de limiter les forces dynamiques maximales, exercées sur l'utilisateur lors de l'arrêt des chutes, à une valeur maximale de 6 kN.

La structure doit résister à 12 kN.

6. Informations complémentaires

Ce produit est conforme au règlement (UE) 2016/425 relatif aux équipements de protection individuelle. La déclaration de conformité UE est disponible sur Petzl.com.

- La température de fusion du polyéthylène haute densité (140° C) est inférieure à celle du polyamide et du polyester. Le polyéthylène haute densité dispose d'un faible coefficient de friction.
 - Prévoyez les moyens de secours nécessaires pour intervenir rapidement en cas de difficultés.
 - L'amarrage du système doit être de préférence situé au-dessus de la position de l'utilisateur et répondre aux exigences EN 795 (résistance minimum 12 kN).
 - Dans un système d'arrêt des chutes, il est essentiel de vérifier l'espace libre requis sous l'utilisateur, avant chaque utilisation, afin d'éviter toute collision avec le sol, ou un obstacle, en cas de chute.
 - Veillez à ce que le point d'amarrage soit correctement positionné, afin de limiter le risque et la hauteur de chute.
 - Un harnais d'antichute est le seul dispositif de préhension du corps qu'il soit permis d'utiliser dans un système d'arrêt des chutes.
 - Un danger peut survenir lors de l'utilisation de plusieurs équipements dans laquelle la fonction de sécurité de l'un des équipements peut être affectée par la fonction de sécurité d'un autre équipement.
 - ATTENTION, veillez à ce que vos produits ne frottent pas sur des matériaux abrasifs ou pièces coupantes.
 - Les utilisateurs doivent être médicalement aptes aux activités en hauteur.
- ATTENTION, être suspendu et inerte dans un harnais peut déclencher des troubles physiologiques graves ou la mort.
- Les instructions d'utilisation définies dans les notices de chaque équipement associé à ce produit doivent être respectées.
 - Les instructions d'utilisation doivent être fournies à l'utilisateur de cet équipement dans la langue du pays d'utilisation.
 - Conservez les instructions d'utilisation dans un dossier permanent pour pouvoir les consulter après les avoir retirées de votre équipement.
 - Assurez-vous de la lisibilité des marquages sur le produit.

Mise au rebut :

ATTENTION, un événement exceptionnel peut vous conduire à rebuter un produit après une seule utilisation (par exemple, type et intensité d'utilisation, environnements d'utilisation : milieux agressifs, milieux marins, arêtes coupantes, températures extrêmes, produits chimiques).

Un produit doit être rebuté quand :

- Il a dépassé sa durée de vie.
 - Il a subi une chute ou un effort important.
 - Le résultat des vérifications du produit n'est pas satisfaisant. Vous avez un doute sur sa fiabilité.
 - Vous ne connaissez pas son historique complet d'utilisation (par exemple, un marquage produit illisible).
 - Son usage est obsolète (par exemple, évolution législative, normative, technique ou incompatibilité avec d'autres équipements).
- Détruisez ces produits pour éviter une future utilisation.

Pictogrammes :

A. Durée de vie : 10 ans - B. Marquage - C. Températures tolérées - D. Précautions d'usage - E. Nettoyage/désinfection - F. Séchage - G. Stockage/transport - H. Entretien - I. Modifications/réparations (interdites hors des ateliers Petzl, sauf pièces de rechange) - J. Questions/contact

Garantie 3 ans

Contre tout défaut de matière ou fabrication. Sont exclus : usure normale, oxydation, modifications ou retouches, mauvais stockage, mauvais entretien, négligences, utilisations pour lesquelles ce produit n'est pas destiné.

Panneau d'alerte

1. Situation présentant un risque imminent de blessure grave ou mortelle. 2. Exposition à un risque potentiel d'accident ou de blessure. 3. Information importante sur le fonctionnement ou les performances de votre produit. 4. Incompatibilité matérielle.

Traçabilité et marquage

a. Organisme contrôlant la fabrication de cet EPI - b. Organisme notifié intervenant pour l'examen UE de type - c. Traçabilité : datamatrix - e. Numéro individuel - f. Année de fabrication - g. Mois de fabrication - h. Numéro de lot - l. Identifiant individuel - j. Normes - k. Lire attentivement la notice technique - l. Identification du modèle - m. Réserve à l'usage d'une seule personne - n. Date de fabrication (mois/année) - o. Adresse du fabricant

In dieser Gebrauchsanweisung wird erklärt, wie Sie Ihr Produkt richtig verwenden. Es werden nur einige der Verwendungen und Techniken dargestellt. Die Warnhinweise informieren Sie über mögliche Gefahren bezüglich der Verwendung Ihres Produkts. Es ist jedoch nicht möglich, alle erwägungswürdigen Fälle zu beschreiben. Bitte nehmen Sie Kenntnis von den Aktualisierungen und zusätzlichen Informationen auf Petzl.com.

Sie sind für die Beachtung der Warnhinweise und für die sachgemäße Verwendung Ihres Produkts verantwortlich. Jede fehlerhafte Verwendung des Produkts bedeutet eine zusätzliche Gefahrenquelle. Wenn Sie Zweifel haben oder etwas nicht richtig verstehen, wenden Sie sich bitte an Petzl.

1. Anwendungsbereich

Persönliche Schutzausrüstung (PSA) zum Schutz gegen Absturz.

Rundschnings EN 566: 2017.

Rundschnings zum Bergsteigen, Klettern und für andere vertikale Aktivitäten, bei denen ähnliche Techniken zum Einsatz kommen.

Temporäre Anschlagseinrichtung Typ B (EN 795: 2012 Typ B) / GB 30862-2014/B / XF 494-2004: FZL-B-Q.

Benutzen Sie diese Ausrüstung nicht zum Hochziehen von Lasten.

Hauptmaterialien: hochdichtes Polyethylen.

Dieses Produkt darf nicht über seine Grenzen hinaus belastet werden. Es darf ausschließlich zum Zweck verwendet werden, für den es entwickelt wurde.

Haftung

WARNUNG

Aktivitäten, bei denen diese Ausrüstung zum Einsatz kommt, sind naturgemäß gefährlich.

Für Ihre Handlungen, Entscheidungen und für Ihre Sicherheit sind Sie selbst verantwortlich.

Vor dem Gebrauch dieser Ausrüstung müssen Sie:

- die Gebrauchsanleitung vollständig lesen und verstehen,
- fachgerecht zur richtigen Benutzung der Ausrüstung ausgebildet sein,
- sich mit Ihrer Ausrüstung vertraut machen, die Möglichkeiten und Grenzen kennen lernen,

- die mit dem Einsatz verbundenen Risiken verstehen und akzeptieren.

Die Nichtberücksichtigung auch nur einer dieser Warnungen kann zu schweren Verletzungen oder sogar Tod führen.

Dieses Produkt darf nur von kompetenten und verantwortungsbewussten Personen verwendet werden oder von Personen, die unter der direkten Aufsicht und visuellen Kontrolle einer kompetenten und verantwortungsbewussten Person stehen.

Sie sind für Ihre Handlungen, Entscheidungen und für Ihre Sicherheit verantwortlich und tragen die Konsequenzen. Wenn Sie nicht in der Lage sind, diese Verantwortung zu übernehmen, oder wenn Sie die Gebrauchshinweise nicht richtig verstanden haben, benutzen Sie diese Ausrüstung nicht.

2. Überprüfung, zu kontrollierende Punkte

Ihre Sicherheit hängt vom Zustand Ihrer Ausrüstung ab.

Petzl empfiehlt, mindestens alle 12 Monate eine gründliche Überprüfung durch eine fachkundige Person durchführen zu lassen. Achtung: Abhängig von der Gebrauchsdauer muss Ihre PSA gegebenenfalls häufiger überprüft werden.

Tragen Sie die Ergebnisse in den Prüfbericht Ihrer PSA ein: Typ, Modell, Kontaktinformation des Herstellers, Seriennummer oder individuelle Nummer, Daten: Herstellung, Kauf, erste Anwendung, nächste regelmäßige Überprüfung, Probleme, Bemerkungen, Name und Unterschrift des Prüfers (siehe Beispiele auf Petzl.com). Wir empfehlen, das Datum der nächsten Überprüfung auf dem Produkt zu vermerken.

Vor jedem Einsatz

Überprüfen Sie den Zustand des Gurtbands und der Sicherheitsnähte. Achten Sie auf Einschnitte, Abrieb oder sonstige Beschädigungen, die z. B. auf Abnutzung, Hitzeinwirkung oder Kontakt mit Chemikalien zurückzuführen sind. Achten Sie darauf, dass keine Fäden lose oder durchtrennt sind.

Während des Gebrauchs

Es ist unerlässlich, den Zustand des Produkts und seiner Verbindungen mit anderen Ausrüstungsgegenständen im System regelmäßig zu überprüfen. Stellen Sie stets sicher, dass die einzelnen Ausrüstungsgegenstände im System richtig zueinander positioniert sind.

3. Kompatibilität

Überprüfen Sie die Kompatibilität dieses Produkts mit den anderen Elementen Ihres Systems (Kompatibilität = funktionelles Zusammenspiel).

Die mit Ihrer Schlinge verwendeten Ausrüstungselemente müssen mit den in Ihrem Land geltenden Normen übereinstimmen (z. B. Karabiner EN 12275 und/oder EN 362).

4. Vorsichtsmaßnahmen EN 566

- Die angegebenen Testergebnisse wurden im Prüflabor mit neuen Produkten erzielt.
- Achtung: Ein Sturz in eine Schlinge ist auszuschließen.
- Feuchte oder vereiste Schlingen sind schwieriger zu handhaben.

5. Angaben zu den Normen (EN 795 Typ B)

Wenn eine Anschlagseinrichtung als Bestandteil eines Auffangsystems verwendet wird, muss ein Hilfsmittel verfügbar sein, mit dem sich die beim Auffangen eines Sturzes auf den Anwender einwirkenden maximalen dynamischen Kräfte auf einen Wert von maximal 6 kN reduzieren lassen.

Die Struktur muss einer Kraft von 12 kN standhalten.

6. Zusätzliche Informationen

Das Produkt entspricht der PSA-Verordnung (EU) 2016/425. Die EU-Konformitätserklärung ist auf Petzl.com verfügbar.

- Die Schmelztemperatur von hochdichtem Polyethylen (140 °C) ist niedriger als die von Polyamid und Polyester. Hochdichtes Polyethylen verfügt über einen niedrigen Reibungskoeffizienten.

- Der Anwender muss für eventuelle Schwierigkeiten, die während der Anwendung dieses Produkts auftreten können, Rettungsmöglichkeiten planen.

- Der Anschlagpunkt des Systems sollte oberhalb der Position des Anwenders errichtet werden und den Anforderungen der Norm EN 795 entsprechen. Die Mindestbruchlast des Anschlagpunktes muss 12 kN betragen.

- In einem Auffangsystem ist vor jeder Benutzung sicherzustellen, dass genügend Sturzraum unter dem Anwender vorhanden ist, sodass er im Falle eines Sturzes nicht auf den Boden oder auf ein Hindernis schlägt.

- Achten Sie darauf, dass der Anschlagpunkt richtig platziert ist, um das Risiko und die Höhe eines Sturzes zu reduzieren.

- In einem Auffangsystem ist zum Halten des Körpers ausschließlich ein Auffanggurt zulässig.

- Werden mehrere Ausrüstungsgegenstände zusammen verwendet, kann es zu gefährlichen Situationen kommen, wenn die Sicherheitsfunktion eines Gegenstands durch einen anderen Ausrüstungsgegenstand behindert wird.

- ACHTUNG: Achten Sie darauf, dass die Produkte nicht an rauen Materialien oder scharfkantigen Gegenständen reiben.

- Anwender müssen für Aktivitäten in der Höhe gesundheitlich in guter Verfassung sein. WARNUNG: Das regungslose Hängen in einem Gurt kann zu schweren Verletzungen oder sogar Tod führen (Hängetrauma).

- Die Gebrauchsanleitungen für jeden Ausrüstungsgegenstand, der zusammen mit diesem Produkt verwendet wird, müssen unbedingt befolgt werden.

- Die Gebrauchsanleitungen müssen allen Anwendern dieser Ausrüstung in Landessprache zur Verfügung gestellt werden.

- Bewahren Sie die Gebrauchsanleitung sorgfältig in einem Ordner als künftige Referenz aus, nachdem Sie sie von der Ausrüstung entfernt haben.

- Vergewissern Sie sich, dass die Markierungen auf dem Produkt lesbar sind.

Aussondern von Ausrüstung:

ACHTUNG: Außergewöhnliche Umstände können die Aussonderung eines Produkts nach einer einmaligen Anwendung erforderlich machen (z. B. Art und Intensität der Benutzung, Anwendungsbereich: aggressive Umgebungen, Meeresklima, scharfe Kanten, extreme Temperaturen, Chemikalien).

In folgenden Fällen muss ein Produkt ausgesondert werden:

- Seine Lebensdauer wurde überschritten.
- Es wurde einem schweren Sturz oder einer schweren Belastung ausgesetzt.
- Das Produkt fällt bei der PSA-Überprüfung durch. Sie bezweifeln seine

Zuverlässigkeit.

- Die vollständige Gebrauchsgeschichte ist nicht bekannt (z. B. ist eine Produktmarkierung unerlässlich).

- Das Produkt ist veraltet (z. B. Änderung der gesetzlichen Bestimmungen, der Normen und der technischen Vorschriften, Inkompatibilität mit anderen Ausrüstungsgegenständen usw.).

Zerstören und entsorgen Sie diese Produkte, um ihren weiteren Gebrauch zu verhindern.

Zeichenerklärungen:

A. Lebensdauer: 10 Jahre – B. Markierung – C. Temperaturbeständigkeit – D. Vorsichtsmaßnahmen – E. Reinigung/Desinfektion – F. Trocknung – G. Lagerung/Transport – H. Pflege – I. Änderungen/Reparaturen (außerhalb der Petzl-Betriebsstätten nicht zulässig, ausgenommen Ersatzteile) – J. Fragen/Kontakt

3 Jahre Garantie

Auf Material- und Fabrikationsfehler. Von der Garantie ausgeschlossen sind: normale Abnutzung, Oxidation, Modifikationen oder Nachbesserungen, unsachgemäße Lagerung, unsachgemäße Wartung, Nachlässigkeit und Anwendungen, für die das Produkt nicht bestimmt ist.

Warnhinweise

1. Unmittelbare Verletzungs- oder Lebensgefahr. 2. Potenzielles Unfall- oder Verletzungsrisiko. 3. Wichtige Information über die Funktionsweise oder die Leistungsangaben Ihres Produkts. 4. Inkompatibilität zwischen Ausrüstungsgegenständen.

Rückverfolgbarkeit und Markierung

a. Kontrollstelle für die Herstellung dieser PSA – b. Benannte Stelle für die EU-Baumusterprüfung – c. Rückverfolgbarkeit: Data Matrix – e. Individuelle Nummer – f. Herstellungsjahr – g. Herstellungsmonat – h. Nummer der Fertigungsreihe – i. Individuelle Produktnummer – j. Normen – k. Lesen Sie die Gebrauchsanleitung aufmerksam durch – l. Modell-Identifizierung – m. Der Benutzung durch eine Person vorbehalten – n. Herstellungsdatum (Monat/Jahr) – o. Adresse des Herstellers

IT

Questa nota informativa spiega come utilizzare correttamente il dispositivo. Solo alcune tecniche e utilizzi sono presentati.

I segnali di attenzione vi informano di alcuni potenziali pericoli legati all'utilizzo del dispositivo, ma è impossibile descriverli tutti. Prendete visione degli aggiornamenti delle informazioni supplementari sul sito Petzl.com.

Voi siete responsabili della considerazione di ogni avviso e dell'utilizzo corretto del dispositivo. L'uso improprio di questo dispositivo causa rischi aggiuntivi. Contattare Petzl in caso di dubbi o difficoltà di comprensione.

1. Campo di applicazione

Dispositivo di protezione individuale (DPI) contro le cadute dall'alto.

Anello EN 566: 2017.

Anello per alpinismo, arrampicata e altre attività verticali che utilizzano tecniche simili.

Dispositivo di ancoraggio temporaneo di tipo B (EN 795: 2012 tipo B) / GB 30862-2014/B / XF 494-2004: FZL-B-Q.

Non utilizzare questo dispositivo come mezzo di sollevamento.

Materiali principali: polietilene ad alta densità.

Questo prodotto non deve essere sollecitato oltre i suoi limiti o in qualsiasi altra situazione differente da quella per cui è destinato.

Responsabilità

ATTENZIONE

Le attività che comportano l'utilizzo di questo dispositivo sono per natura pericolose.

Voi siete responsabili delle vostre azioni, delle vostre decisioni e della vostra sicurezza.

Prima di utilizzare questo dispositivo, occorre:

- Leggere e comprendere tutte le istruzioni d'uso.
- Ricevere una formazione adeguata sul suo utilizzo.
- Acquisire familiarità con il dispositivo, imparare a conoscerne le prestazioni e i limiti.
- Comprendere e accettare i rischi indotti.

Il mancato rispetto di una sola di queste avvertenze può essere la causa di ferite gravi o mortali.

Questo prodotto deve essere utilizzato esclusivamente da persone competenti e addestrate o sottoposte al controllo visivo diretto di una persona competente e addestrata.

Voi siete responsabili delle vostre azioni, delle vostre decisioni e della vostra sicurezza e ve ne assumete le conseguenze. Se non siete in grado di assumervi questa responsabilità, o se non avete compreso le istruzioni d'uso, non utilizzare questo dispositivo.

2. Controllo, punti da verificare

La vostra sicurezza è legata all'integrità della vostra attrezzatura.

Petzl raccomanda un controllo approfondito come minimo ogni 12 mesi da parte di una persona competente. Attenzione, l'intensità di utilizzo può comportare un controllo più frequente del DPI. Registrate i risultati nella scheda di vita del vostro DPI: tipo, modello, dati del fabbricante, numero di serie o numero individuale; date: fabbricazione, acquisto, primo utilizzo, successive verifiche periodiche; difetti, osservazioni; nome e firma del controllore (vedi esempi su Petzl.com).

Si raccomanda di scrivere la successiva data d'ispezione sul vostro prodotto.

Prima di ogni utilizzo

Verificare lo stato della fettuccia e delle cuciture di sicurezza. Fare attenzione ai tagli, all'usura e ai danni dovuti, per esempio, all'utilizzo, al calore, ai prodotti chimici. Attenzione ai fili tagliati o allentati.

Durante l'utilizzo

È importante controllare regolarmente lo stato del prodotto e dei suoi collegamenti con gli altri dispositivi del sistema. Assicurarsi del corretto posizionamento dei dispositivi gli uni rispetto agli altri.

3. Compatibilità

Verificare la compatibilità di questo prodotto con gli altri elementi del sistema nella vostra applicazione (compatibilità = buona interazione funzionale).

Gli elementi utilizzati con l'anello devono essere conformi alle norme in vigore nel vostro paese (per esempio connettori EN 12275 e/o EN 362).

4. Precauzioni d'uso EN 566

- I risultati dei test presentati sono realizzati in laboratorio su prodotti nuovi.

- Attenzione a non cadere su un anello.

- Sotto l'effetto dell'umidità o del gelo, è più difficile utilizzare gli anelli.

5. Informazioni normative EN 795 tipo B

Quando il dispositivo di ancoraggio è utilizzato come parte di un sistema anticaduta, l'utilizzatore deve essere dotato di un mezzo che consente di ridurre le forze dinamiche massime, esercitate sull'utilizzatore all'arresto della caduta, ad un valore massimo di 6 kN.

La struttura deve resistere a 12 kN.

6. Informazioni supplementari

Questo prodotto è conforme al regolamento (UE) 2016/425 relativo ai dispositivi di protezione individuale. La dichiarazione di conformità UE è disponibile sul sito Petzl.com.

- La temperatura di fusione del polietilene ad alta densità (140° C) è inferiore a quella della poliammide e del poliestere. Il polietilene ad alta densità dispone di un basso coefficiente di attrito.

- Prevedere i mezzi di soccorso necessari per intervenire rapidamente in caso di difficoltà.

- L'ancoraggio del sistema deve essere preferibilmente situato al di sopra della posizione dell'utilizzatore e deve rispondere ai requisiti della norma EN 795 (resistenza minima 12 kN).

- In un sistema di arresto caduta, è fondamentale verificare lo spazio libero richiesto sotto l'utilizzatore, prima di ogni utilizzo, per evitare la collisione con il suolo o un ostacolo in caso di caduta.

- Assicurarsi che il punto di ancoraggio sia posizionato correttamente, per ridurre il rischio e l'altezza di caduta.

- Un'imbracatura anticaduta è l'unico dispositivo di presa del corpo che sia consentito utilizzare in un sistema di arresto caduta.

- Un pericolo può sopraggiungere al momento dell'utilizzo di più dispositivi in cui la funzione di sicurezza di uno dei dispositivi può essere compromessa dalla funzione di sicurezza di un altro dispositivo.

- ATTENZIONE, assicurarsi che i prodotti non sfregino contro materiali abrasivi o parti taglienti.

- Gli utilizzatori devono avere l'idoneità sanitaria per le attività in quota.

ATTENZIONE, la sospensione inerte nell'imbracatura può generare gravi disturbi fisiologici o la morte.

- Devono essere rispettate le istruzioni d'uso indicate nelle note informative di ogni dispositivo associato a questo prodotto.

- Le istruzioni d'uso di questo dispositivo devono essere fornite all'utilizzatore e redatte nella lingua del paese in cui il prodotto viene utilizzato.

- Conservare le istruzioni d'uso in un archivio permanente per poterle consultare dopo averle rimosse dal dispositivo.

- Assicurarsi che le marcature sul prodotto siano leggibili.

Eliminazione:

ATTENZIONE, un evento eccezionale può comportare l'eliminazione del prodotto dopo un solo utilizzo (per esempio, tipo ed intensità di utilizzo, ambiente di utilizzo: ambienti aggressivi, ambienti marini, parti taglienti, temperature estreme, prodotti chimici).

Il prodotto deve essere eliminato quando:

- Ha superato la durata di vita prevista.

- Ha subito una caduta o uno sforzo notevole.

- Il risultato dei controlli del prodotto non è soddisfacente. Si ha un dubbio sulla sua affidabilità.

- Non si conosce l'intera storia del suo utilizzo (per esempio, una marcatura prodotto illeggibile).

- Il suo utilizzo è obsoleto (per esempio, evoluzione delle leggi, delle normative, delle tecniche o incompatibilità con altri dispositivi).

- Distruggere i prodotti scartati per evitarne un futuro utilizzo.

Pittogrammi:

A. Durata: 10 anni - B. Marcatura - C. Temperature tollerate - D. Precauzioni d'uso - E. Pulizia/disinfezione - F. Asciugatura - G. Stoccaggio/trasporto - H. Manutenzione - I. Modifiche/riparazioni (proibite al di fuori degli stabilimenti Petzl salvo pezzi di ricambio) - J. Domande/contatto

Garanzia 3 anni

Contro ogni difetto di materiale o di fabbricazione. Sono esclusi: usura normale, ossidazione, modifiche o ritocchi, cattiva conservazione, manutenzione impropria, negligenze, utilizzi ai quali questo prodotto non è destinato.

Segnali di attenzione

1. Situazione che presenta un rischio imminente di lesione grave o mortale. 2. Esposizione a un rischio potenziale d'incidente o lesione. 3. Informazione importante sul funzionamento o le performance del vostro prodotto. 4. Incompatibilità materiale.

Tracciabilità e marcatura

a. Organismo che controlla la fabbricazione di questo DPI - b. Ente riconosciuto che interviene per l'esame UE di tipo - c. Tracciabilità: datamatrix - e. Numero individuale - f. Anno di fabbricazione - g. Mese di fabbricazione - h. Numero lotto - i. Identificativo individuale - j. Norme - k. Ricevere attentamente l'istruzione tecnica - l. Identificazione del modello - m. Riservato all'utilizzo di una sola persona - n. Data di fabbricazione (mese/anno) - o. Indirizzo del fabbricante

Este folleto explica cómo utilizar correctamente su equipo. Solo se presentan algunas utilidades y técnicas.

Las señales de advertencia le informan de algunos peligros potenciales relacionados con la utilización de su equipo, pero es imposible describirlos todos. Infórmese de las actualizaciones y de la información complementaria en Petzl.com. Usted es responsable de tener en cuenta cada una de las advertencias y de utilizar correctamente su equipo. Cualquier mala utilización de este equipo originará peligros adicionales. Contacte con Petzl si tiene dudas o dificultades de comprensión.

1. Campo de aplicación

Equipo de protección individual (EPI) contra las caídas de altura.

Anillo EN 566: 2017.

Anillo para el alpinismo, la escalada y otras actividades en medio vertical que utilicen técnicas similares.

Dispositivo de anclaje temporal de tipo B (EN 795: 2012 tipo B) / GB 30862-2014/B / XF 494-2004: FZL-B-Q.

No utilice este equipo como medio de elevación.

Materiales principales: polietileno de alta densidad.

Este producto no debe ser solicitado más allá de sus límites o en cualquier otra situación para la que no esté previsto.

Responsabilidad

ATENCIÓN

Las actividades que implican la utilización de este equipo son por naturaleza peligrosas.

Usted es responsable de sus actos, de sus decisiones y de su seguridad.

Antes de utilizar este equipo, debe:

- Leer y comprender todas las instrucciones de utilización.
- Formarse específicamente en el uso de este equipo.
- Familiarizarse con su equipo y aprender a conocer sus prestaciones y sus limitaciones.
- Comprender y aceptar los riesgos derivados.

El no respeto de una sola de estas advertencias puede ser la causa de lesiones graves o mortales.

Este producto sólo debe ser utilizado por personas competentes y responsables, o que estén bajo el control visual directo de una persona competente y responsable. Usted es responsable de sus actos, de sus decisiones y de su seguridad y asume las consecuencias de los mismos. Si usted no está dispuesto a asumir esta responsabilidad o si no ha comprendido bien las instrucciones de utilización, no utilice este equipo.

2. Control, puntos a verificar

Su seguridad está vinculada a la integridad de su equipo.

Petzl aconseja que una persona competente realice una revisión en profundidad al menos cada 12 meses. Atención: la intensidad de su utilización le puede llevar a revisar su EPI con más frecuencia. Registre los resultados en la ficha de revisión del EPI: tipo, modelo, nombre y dirección del fabricante, número de serie o número individual, fechas: fabricación, compra, primera utilización, próximos controles periódicos, defectos, observaciones, nombre y firma del inspector (consulte ejemplos en Petzl.com).

Es recomendable escribir la próxima fecha de revisión en el producto.

Antes de cualquier utilización

Compruebe el estado de la cinta y de las costuras de seguridad. Vigile los cortes, desgastes y daños debidos, por ejemplo, al uso, al calor, a los productos químicos. Atención a los hilos cortados o flojos.

Durante la utilización

Es importante controlar regularmente el estado del producto y de sus conexiones con los demás equipos del sistema. Asegúrese del correcto posicionamiento de los equipos entre sí.

3. Compatibilidad

Compruebe la compatibilidad de este producto con los demás elementos del sistema en su aplicación (compatibilidad = interacción funcional correcta). Los elementos utilizados con el anillo deben ser conformes con las normas en vigor en su país (por ejemplo, conectores EN 12275 y/o EN 362).

4. Precauciones de utilización EN 566

- Los resultados de los ensayos presentados están realizados en laboratorio con productos nuevos.
- Atención: no se permiten caídas sobre un anillo.
- Bajo el efecto de la humedad o del hielo, los anillos son más difíciles de manipular.

5. Información normativa EN 795 tipo B

Cuando el dispositivo de anclaje es utilizado como parte de un sistema anticaídas, el usuario debe estar equipado con un medio que permita limitar las fuerzas dinámicas máximas, ejercidas sobre el usuario debido a la detención de la caída, a un valor máximo de 6 kN. La estructura debe resistir a 12 kN.

6. Información complementaria

Este producto es conforme al Reglamento (UE) 2016/425 relativo a los equipos de protección individual. La declaración de conformidad UE está disponible en Petzl.com.

- La temperatura de fusión del polietileno de alta densidad (140° C) es inferior a la de la poliamida y del poliéster. El polietileno de alta densidad posee un bajo coeficiente de fricción.
- Prevea los medios de rescate necesarios para intervenir rápidamente en caso de dificultades.
- El anclaje del sistema tiene que estar situado, preferentemente, por encima de la posición del usuario y debe cumplir con las exigencias de la norma EN 795 (resistencia mínima 12 kN).
- En un sistema anticaídas y antes de cualquier utilización, es esencial comprobar la altura libre requerida por debajo del usuario para evitar cualquier colisión con el suelo o con un obstáculo en caso de caída.
- Asegúrese de que el punto de anclaje esté colocado correctamente para así limitar el riesgo y la altura de la caída.
- Un arnés anticaídas es el único dispositivo de prensión del cuerpo que está permitido utilizar en un sistema anticaídas.
- Un peligro puede sobrevenir cuando se utilizan varios equipos en los que la función de seguridad de uno de los equipos puede verse afectada por la función de seguridad de otro equipo.
- ATENCIÓN: asegúrese de que sus productos no rocen con materiales abrasivos o piezas cortantes.
- Los usuarios deben ser aptos desde el punto de vista médico para las actividades en altura. ATENCIÓN: estar suspendido e inerte en un arnés puede provocar problemas fisiológicos graves o la muerte.
- Deben ser respetadas las instrucciones de utilización definidas en las fichas técnicas de cada equipo asociado a este producto.
- Las instrucciones de utilización deben entregarse al usuario de este equipo en el idioma del país de utilización.
- Conserve las instrucciones de utilización archivadas permanentemente para poder consultarlas tras haberlas retirado de su equipo.
- Asegúrese de la legibilidad de los marcados en el producto.

Dar de baja:

- ATENCIÓN: un suceso excepcional puede llevarle a dar de baja un producto después de una sola utilización (por ejemplo, tipo e intensidad de utilización, entorno de utilización: ambientes agresivos, ambientes marinos, aristas cortantes, temperaturas extremas, productos químicos).
- Un producto debe darse de baja cuando:
 - Ha superado su vida útil.
 - Ha sufrido una caída o un esfuerzo importante.
 - El resultado de las revisiones del producto no es satisfactorio. Duda de su fiabilidad.
 - No conoce el historial completo de utilización (por ejemplo, un marcado en el producto ilegible).
 - Su utilización es obsoleta (por ejemplo, evolución legislativa, normativa, técnica o

incompatibilidad con otros equipos).

Destruya estos productos para evitar una utilización futura.

Pictogramas:

A. Vida útil: 10 años - B. Marcado - C. Temperaturas toleradas - D. Precauciones de utilización - E. Limpieza/desinfección - F. Secado - G. Almacenamiento/transporte - H. Mantenimiento - I. Modificaciones/reparaciones (prohibidas fuera de los talleres de Petzl, excepto las piezas de recambio) - J. Preguntas/contacto

Garantía 3 años

Contra cualquier defecto del material o de fabricación. Se excluye: el desgaste normal, la oxidación, las modificaciones o retoques, el almacenamiento incorrecto, el mantenimiento incorrecto, las negligencias y las utilidades para las que este producto no está destinado.

Señales de advertencia

1. Situación que presenta un riesgo inminente de lesión grave o mortal. 2. Exposición a un riesgo potencial de incidente o de lesión. 3. Información importante sobre el funcionamiento o las prestaciones de su producto. 4. Incompatibilidad material.

Trazabilidad y marcado

a. Organismo que controla la fabricación de este EPI - b. Organismo notificado para el examen UE de tipo - c. Trazabilidad: datamatrix - e. Número individual - f. Año de fabricación - g. Mes de fabricación - h. Número de lote - i. Identificador individual - j. Normas - k. Lea atentamente la ficha técnica - l. Identificación del modelo - m. Reservado a la utilización de una única persona - n. Fecha de fabricación (mes/año) - o. Dirección del fabricante

PT

Esta noticia técnica explica como utilizar correctamente o seu equipamento.

Somente algumas das utilizações e técnicas são apresentadas.

Os avisos de alerta informam de alguns perigos potenciais ligados à utilização do equipamento, porém é impossível descrevê-los todos. Tome conhecimento das últimas atualizações e informações complementares em Petzl.com.

É responsável por tomar conhecimento de cada alerta e pela utilização correta do seu equipamento. Qualquer má utilização deste equipamento pode originar perigos adicionais. Contacte a Petzl se tiver dúvidas ou dificuldades de compreensão.

1. Campo de aplicação

Equipo de protección individual (EPI) contra quedas en altura.

Anel EN 566: 2017.

Anel para alpinismo, escalada e outra actividades verticais que utilizem técnicas similares.

Dispositivo de ancoragem temporária do tipo B (EN 795: 2012 tipo B) / GB 30862-2014/B / XF 494-2004: FZL-B-Q.

Não utilize este equipamento para içamento de cargas.

Materiais principais: polietileno de alta densidade.

Este produto não deve ser utilizado para além dos seus limites ou em qualquer outra situação para a qual não tenha sido previsto.

Responsabilidade

ATENÇÃO

As actividades que implicam a utilização deste produto são por natureza perigosas.

Você é responsável pelos seus actos, pelas suas decisões e pela sua segurança.

Antes de utilizar este equipamento, deve:

- Ler e compreender todas as instruções de utilização.
- Formar-se especificamente para a utilização deste equipamento.
- Familiarizar-se com o seu equipamento, aprender a conhecer as suas performances e limitações.
- Compreender e aceitar os riscos inerentes.

O desrespeito de um só destes avisos poderá causar ferimentos graves ou mortais.

Este produto não deve ser utilizado senão por pessoas competentes e responsáveis, ou colocado sob o controlo visual directo de uma pessoa competente e responsável.

Você é responsável pelos seus actos, pelas suas decisões, pela sua segurança e assume as consequências. Se você não se sentir apto a assumir essa responsabilidade, ou se não entendeu bem as instruções de utilização, não utilize este equipamento.

2. Inspeção, pontos a verificar

A sua segurança está ligada à integridade do seu equipamento.

A Petzl aconselha uma verificação aprofundada no mínimo todos os 12 meses por uma pessoa competente. Atenção, uma utilização intensa pode levá-lo a verificar com maior frequência o seu EPI. Registre os resultados na ficha de inspeção do seu EPI: tipo, modelo, coordenadas do fabricante, número de série ou número individual, datas: de fabrico, aquisição, primeira utilização, próximas inspeções periódicas, defeitos, observações, nome e assinatura do controlador (ver exemplos em Petzl.com).

É recomendado escrever a data da próxima inspeção no seu produto.

Antes de qualquer utilização

Verifique o estado da fita e das costuras de segurança. Controle os cortes, desgastes e danos devidos, por exemplo, à utilização, ao calor, aos produtos químicos. Atenção aos fios cortados ou distendidos.

Durante a utilização

É importante controlar regularmente o estado do produto e as suas conexões com os outros equipamentos do sistema. Asegure-se do posicionamento correcto dos equipamentos uns em relação aos outros.

3. Compatibilidade

Verifique a compatibilidade deste produto com os outros elementos do sistema na sua aplicação (compatibilidade = boa interacção funcional). Os elementos utilizados com o seu anel devem estar conformes às normas em vigor no seu país (conectores EN 12275 e/ou EN 362 por exemplo).

4. Precauções de utilização EN 566

- Os resultados dos testes apresentados são realizados em laboratório sobre produtos novos.
- Atenção para não sofrer uma queda no anel.
- Sob o efeito da humidade ou do gelo, os anéis tornam-se mais difíceis de manipular.

5. Informações normativas EN 795 tipo B

Cuando o dispositivo de ancoragem é utilizado como fazendo parte de um sistema anticaídas, o utilizador deve estar equipado com um meio que permita limitar as forças dinâmicas máximas, exercidas no utilizador durante o travamento da queda, a um valor máximo de 6 kN. A estrutura deve resistir a 12 kN.

6. Informações complementares

Este produto está conforme o regulamento (UE) 2016/425 relativamente aos equipamentos de protecção individual. A declaração de conformidade UE está disponível em Petzl.com.

- A temperatura de fusão do polietileno de alta densidade (140° C) é inferior à da poliamida e do poliéster. O polietileno de alta densidade dispõe de um baixo coeficiente de fricção.
- Preveja os meios de resgate necessários para intervir rapidamente em caso de dificuldades.
- A amarração do sistema deve estar de preferência situada acima da posição do utilizador e responder às exigências EN 795 (resistência mínima 12 kN).
- Num sistema anticaídas, é essencial verificar o espaço livre necessário sob o utilizador, antes de cada utilização, afim de evitar qualquer colisão com o solo ou com um obstáculo, em caso de queda.
- Certifique-se que o ponto de amarração esteja correctamente posicionado, afim de limitar o risco e a altura de queda.
- Um arnés anticaídas é o único dispositivo de prensão do corpo que é permitido utilizar num sistema anticaídas.

- Pode ocorrer uma situação perigosa quando se utilizam vários equipamentos em que a função de segurança de um dos equipamentos pode ser afectada pela função de segurança de outro equipamento.

- ATENÇÃO, verifique que os produtos não estejam sujeitos a atrito com materiais abrasivos ou peças cortantes.

- Os utilizadores devem estar clinicamente aptos para as actividades em altura.

ATENÇÃO, estar suspenso e inerte num arnés pode desencadear perturbações fisiológicas graves ou a morte.

- As instruções de utilização definidas nos informativos de cada equipamento associado a este produto devem ser respeitadas.

- As instruções de utilização devem ser fornecidas ao utilizador deste equipamento no idioma do país de utilização.

- Guarde as instruções de utilização num dossier permanente para poder consultá-las depois de as ter retirado do seu equipamento.

- Asegure-se da legibilidade das marcações no produto.

Descartar um equipamento:

ATENÇÃO, uma ocorrência excepcional pode levar ao descarte de um produto após uma só utilização (por exemplo, tipo e intensidade de utilização, ambiente de utilização: ambientes agressivos, ambientes marinhos, aristas cortantes, temperaturas extremas, produtos químicos).

Um produto deve ser descartado quando:

- Ultrapassado o seu tempo de vida útil.
- Foi sujeito a uma queda ou a um esforço importante.
- O resultado das verificações do produto não for satisfatório. Tiver uma dúvida sobre a sua fiabilidade.
- Não conhecer o seu histórico de utilização completo (por exemplo, uma marcação de um produto ilegível).
- A sua utilização for obsoleta (por exemplo, evolução legislativa, normativa, técnica ou incompatibilidade com outros equipamentos).

Destrua esses produtos para evitar uma futura utilização.

Pictogramas:

A. Duração de vida: 10 anos - B. Marcação - C. Temperaturas toleradas - D. Precauções de utilização - E. Limpeza/desinfeção - F. Secagem - G. Armazenamento/transporte - H. Manutenção - I. Modificações/reparações (interditas fora das oficinas Petzl salvo peças sobresselentes) - J. Questões/contacto

Garantia 3 anos

Contra qualquer defeito de material ou fabrico. Estão excluídos: desgaste normal, oxidação, modificações ou retoques, mau armazenamento, má manutenção, negligências, utilizações para as quais este produto não está destinado.

Avisos de alerta

1. Situação que apresenta risco iminente de ferimento grave ou mortal. 2. Exposição a um risco potencial de incidente ou ferimento. 3. Informação importante sobre o funcionamento ou as performances do seu produto. 4. Incompatibilidade de materiais.

Rastreio e marcações

a. Organismo controlador do fabrico deste EPI - b. Organismo notificado interveniente para o exame UE de tipo - c. Rastreio: datamatrix - e. Número individual - f. Ano de fabrico - g. Mês de fabrico - h. Número de lote - i. Identificador individual - j. Normas - k. Ler atentamente a informação técnica - l. Identificação do modelo - m. Reservado à utilização por uma só pessoa - n. Data de fabrico (mês/ano) - o. Endereço do fabricante

In deze bijsluiter wordt uitgelegd hoe u uw materiaal juist moet gebruiken. Er komen hierin slechts enkele technieken en toepassingen aan bod. De waarschuwingsborden geven u bepaalde mogelijke gevaren aan rond het gebruik van uw materiaal, maar we kunnen hier uiteraard niet alles behandelen. Lees daarom de nieuwste updates en aanvullende info op Petzl.com. U bent zelf verantwoordelijk om met elke waarschuwing rekening te houden en uw materiaal juist te gebruiken. Elk verkeerd gebruik van dit materiaal zal aan de oorsprong liggen van bijkomende gevaren. Neem bij twijfel of onduidelijkheden contact op met Petzl.

1. Toepassingsveld

Persoonlijk beschermingsmiddel (PBM) tegen hoogtevallen. Bandlus EN 566: 2017. Bandlus voor alpinisme, rotsklimmen en andere activiteiten in een verticale omgeving waarbij gelijkaardige technieken gebruikt worden. Tijdelijk verankeringssysteem type B (EN 795: 2012 type B) / GB 30862-2014/B / XF 494-2004: FZL-B-Q. Gebruik dit apparaat niet om lasten te hijsen. Voornaamste materialen: polyethyleen met hoge dichtheid. Dit product mag niet méér belast worden dan toegelaten en mag niet gebruikt worden in situaties waarvoor het niet bedoeld is.

Verantwoordelijkheid

LET OP
De activiteiten die het gebruik van deze uitrusting vereisen, zijn van nature gevaarlijk.
U staat zelf in voor uw daden, beslissingen en veiligheid.

Voordat u deze uitrusting gebruikt, moet u:
- Alle gebruiksinstructies lezen en begrijpen.
- Een aangepaste training volgen voor het gebruik van deze uitrusting.
- Zich vertrouwd maken met uw uitrusting, en de prestaties en beperkingen ervan leren kennen.
- De inherente risico's begrijpen en aanvaarden.

Het niet-respecteren van een van deze waarschuwingen kan leiden tot ernstige of dodelijke verwondingen.

Dit product mag enkel gebruikt worden door (personen die onder direct visueel toezicht staan van) bevoegde en beraden personen. U staat zelf in voor uw daden, beslissingen en veiligheid, en neemt dan ook persoonlijk de gevolgen op zich. Indien u niet in staat bent om deze verantwoordelijkheid op u te nemen of de gebruiksinstructies niet goed begrepen hebt, gebruik deze uitrusting dan niet.

2. Check: te controleren punten

Uw veiligheid is afhankelijk van uw volledige uitrusting. Petzl beveelt een grondige controle door een bevoegd persoon aan, en dit minstens om de 12 maanden. Let op: een intensiever gebruik kan ervoor zorgen dat u uw PBM vaker moet controleren. Vermeld de resultaten op de fiche van uw PBM: type, model, gegevens van de fabrikant, serienummer of individueel nummer, data van fabricage, aankoop, eerste ingebruikneming, volgende periodieke nazichten; gebreken, opmerkingen, naam en handtekening van de inspecteur (zie voorbeelden op Petzl.com). Vermeld best de datum van de volgende controle op het apparaat zelf.

Vóór elk gebruik

Controleer de staat van de bandlus en de veiligheidsskelsels. Controleer op scheuren, slijtageverschijnselen en schade ten gevolge van bv. het gebruik, hitte, chemische producten. Let op voor doorgesneden of uitgerokken vezels.

Tijdens het gebruik

Het is belangrijk om regelmatig de staat van het product te controleren, alsook zijn verbindingen met de andere onderdelen van het systeem. Zorg ervoor dat alle elementen goed geplaatst zijn ten opzichte van elkaar.

3. Verenigbaarheid

Gelieve na te zien of dit product compatibel is met de andere elementen van het systeem in uw toepassing (compatibiliteit = een goede functionele interactie). De elementen die u samen met uw bandlus gebruikt, moeten voldoen aan de normen die van kracht zijn in uw land (bv. verbindingselementen EN 12275 en/ of EN 362).

4. Gebruiksvoorschriften EN 566

- De opgegeven resultaten zijn afkomstig van labotesten op nieuwe producten.
- Let op: zorg ervoor dat u niet op een bandlus valt.
- Onder invloed van vocht of vorst zijn de bandlussen moeilijker te manipuleren.

5. Informatie over de norm EN 795 type B

Als het verankeringsysteem gebruikt wordt als onderdeel van een antivalbeveiliging, moet de gebruiker uitgerust zijn met een apparaat dat de maximale dynamische krachten op de gebruiker bij het stoppen van de val tot maximaal 6 kN beperkt. De structuur moet bestand zijn tegen 12 kN.

6. Extra informatie

- Dit product is conform de verordening (EU) 2016/425 betreffende persoonlijke beschermingsmiddelen. De EU-conformiteitsverklaring is beschikbaar op Petzl.com.
- De smeltingswarmte van polyethyleen met hoge dichtheid (140°C) ligt lager dan deze van polyamide en polyester. Polyethyleen met hoge dichtheid heeft een lage wrijvingscoëfficiënt.
- Voorzied de nodige reddingsmogelijkheden om snel te kunnen reageren bij eventuele moeilijkheden.
- De verankering van het systeem bevindt zich bij voorkeur boven de positie van de gebruiker en moet voldoen aan de vereisten van de norm EN 795 (minimale weerstand van 12 kN).
- In een valstopstelsysteem is het van essentieel belang dat u vóór elk gebruik nagaat dat er onder de gebruiker de nodige vrije ruimte is, zodat elke botsing met de grond of een hindernis bij een val vermeden wordt.
- Zorg voor de juiste positie van het verankeringspunt om het risico op en de hoogte van een val te beperken.
- In een valstopstelsysteem is enkel het gebruik van een antivalgordel toegelaten als verbinding naar het lichaam.
- Er kan zich een gevaar voordoen tijdens het gebruik van meerdere uitrustingen waarbij de veiligheidsfunctie van een van de apparaten kan beïnvloed worden door de veiligheidsfunctie van een ander apparaat.
- LET OP: zie erop toe dat uw producten niet schuren over ruwe oppervlakken of scherpe randen.
- De gebruikers moeten medisch geschikt zijn voor activiteiten op hoogte. LET OP: onbeweeglijk hangen in een gordel kan ernstige fysiologische letsels of de dood veroorzaken.
- De gebruiksinstructies, bepaald in de bijsluiter van elke uitrusting geassocieerd met dit product, moeten worden gerespecteerd.
- De gebruiksinstructies moeten geleverd worden aan de gebruiker van deze uitrusting in de taal van het land van gebruik.
- Houd de gebruiksinstructies in een permanente map bij, zodat u deze later nog kunt raadplegen wanneer u ze van uw materiaal verwijderd hebt.
- Zorg ervoor dat de markeringen op het product goed leesbaar zijn.

Af schrijven:

- LET OP: een uitzonderlijk voorval kan u ertoe brengen het product af te schrijven na één enkel gebruik (bv. type en intensiteit van gebruik, gebruiksomgeving: agressieve milieu's, zeewater, scherpe randen, extreme temperaturen, chemische producten). Een product moet worden afgeschreven wanneer:
 - De levensduur overschreden is.
 - Het een belangrijke val of belasting heeft ondergaan.
 - Het resultaat van de controles van het product geen voldoening geeft. U twijfelt aan de betrouwbaarheid ervan.
 - U zijn volledige gebruikshistoriek niet kent (bv. een onleesbare markering op het product).
 - Het product in onbruik is geraakt (bv. wijziging van de wetgeving, normen of technieken, onverenigbaarheid met de andere delen van de uitrusting).
- Vernietig deze afgeschreven producten om een verder gebruik te vermijden.

Pictogrammen:

- A. Levensduur: 10 jaar - B. Markering - C. Toegelaten temperatuur - D. Gebruiksvoorschriften - E. Reiniging/desinfectie - F. Droging - G. Berging/transport - H. Onderhoud - I. Veranderingen/herstellingen (verboden buiten de Petzl ateliers, behalve voor vervangstukken) - J. Vragen/contact**

3 jaar garantie

Voor fabricage- of materiaalfouten. Met uitzondering van: normale slijtage, oxidatie, veranderingen of aanpassingen, slechte berging, slecht onderhoud, nalatigheid of toepassingen waarvoor dit product niet bestemd is.

Waarschuwingborden

- 1. Situatie die een dreigend risico op een ernstige of dodelijke verwonding inhoudt.
- 2. Blootstelling aan een mogelijk risico op een incident of verwonding. 3. Belangrijke informatie over de werking of de prestaties van uw product. 4. Niet compatibel met ander materiaal.

Markering en tracering

- a. Controleorgaan voor de productie van dit PBM - b. Erkend keuringsorganisme dat zich uitsprekt over het EU type-examen - c. Tracering: datamatrix - e. Individueel nummer - f. Fabricagejaar - g. Fabricageaand - h. Lotnummer - i. Individuele identificatie - j. Normen - k. Lees aandachtig de technische bijsluiter - l. Identificatie van het model - m. Voorbehouden voor gebruik door één enkele persoon - n. Fabricagedatum (maand/jaar) - o. Adres van de fabrikant

DK

Bruغانvisningen indeholder forklaringer på, hvordan udstyret anvendes korrekt. Kun enkelte anvendelser og teknikker er beskrevet. Advarselskiktene informerer dig om nogle potentielle risici, som er forbundet med anvendelsen af udstyret, men det er umuligt at beskrive dem alle. Du kan finde opdateringer og flere oplysninger på Petzl.com. Du er selv ansvarlig for at tage højde for alle advarslerne og anvende udstyret korrekt. En forkert anvendelse af udstyret kan forårsage yderligere risici. Kontakt Petzl, hvis du er i tvivl eller har svært ved at forstå bruغانvisningen.

1. Anvendelsesområde

Persnligt værnemiddel (PV) anvendt til faldsikring. EN 566: 2017 Slyng. Slyng til bjergbestigning, sportsklatring og andre sportsaktiviteter, hvor lignende klatreknikker anvendes. Midlerdig forankringsanordning type B (EN 795: 2012 type B) / GB 30862-2014/B / XF 494-2004: FZL-B-Q. Må ikke bruges som lofteanordning. Hovedmaterialer: høj densitet polyethylen. Produktet må ikke overbelastes eller bruges til andre formål end det, produktet er bestemt til.

Ansvar

ADVARSEL
De aktiviteter, som indebærer anvendelse af dette udstyr, er forbundet med risici og er dermed farlige.
Du er ansvarlig for dine egne handlinger, beslutninger og sikkerhed.

- For anvendelse af dette udstyr, skal du:
 - Læse og forstå alle instruktionerne i bruغانvisningen.
 - Få specifik træning i korrekt anvendelse af udstyret.
 - Blive bekendt med udstyret, dets ydeevne og begrænsninger.
 - Forstå og acceptere risikoen forbundet med udstyret.

Manglende overholdelse af én eller flere af disse advarsler kan resultere i alvorlige kvæstelser eller dødsfald.

Udstyret bør kun benyttes af kompetente og erfarne personer, eller under direkte opsyn af en kompetent og erfarne person. Du er ansvarlig for dine handlinger, beslutninger og sikkerhed, og du må påtage dig ansvaret for konsekvenserne heraf. Du må ikke bruge udstyret, hvis du ikke er i stand til at påtage dig dette ansvar, eller hvis du ikke forstår hele bruغانvisningen.

2. Kontrolpunkter

Din sikkerhed afhænger af, at udstyret er fuldstændig funktionsdygtigt. Petzl anbefaler, at udstyret efterses indgående af en kompetent person mindst én gang hver 12. måned. Advarsel: Afhængig af bruغان omfang kan du være nødt til at kontrollere dit personlige værnemiddel hyppigere. Registrer resultaterne i logbogen for dit personlige værnemiddel (PV): Udstyrstype, model, oplysninger om producenten, serienummer eller individuelt nummer, dato for: fremstilling, køb, første anvendelse, næste regelmæssige kontrolundersøgelser, fejl, bemærkninger, inspektorens navn og underskrift (se eksempler på Petzl.com). Det anbefales, at datoen for næste kontrol skrives på produktet.

For enhver anvendelse

Kontroller tilstanden for sikkerhedslinjer og de bærende sømme. Hold øje med revner, siltage og skader, som skyldes f.eks. brug af udstyret, varme og kemikalier. Vær særlig opmærksom på odelagte eller løse tråde.

Under anvendelsen

Det er vigtigt, at produktets tilstand og forbindelser til andet udstyr fra sikringsystemet kontrolleres regelmæssigt. Kontroller, at delene i udstyret sidder rigtigt i forhold til hinanden.

3. Kompatibilitet

Kontroller, at produktet er foreneligt med det øvrige udstyr fra sikringsystemet for den valgte aktivitet (forenelighed = de benyttede værnemidler fungerer godt indbyrdes). Det udstyr, som anvendes sammen med slyngen, skal opfylde de gældende standarder i dit land (f.eks. EN 12275 og/eller EN 362 forbindelsesled).

4. Sædvanlige forholdsregler i henhold til EN 566

- De viste resultater er udført på laboratoriet ved anvendelse af nye produkter.
- Advarsel: Der må ikke forekomme fald på slynger.
- Flugtige eller frose slynger er vanskeligere at håndtere.

5. Information om EN 795 type B standarden

Når ankerpunktet anvendes som en del af et faldsikringsystem, skal bruغان være udstyret med midler til begrænsning af de maksimale dynamiske kræfter, som påvirker bruغانen under en faldsikring, til maksimum 6 kN. Strukturen skal holde til 12 kN.

6. Supplerende oplysninger

- Dette produkt er i overensstemmelse med forordning (EU) 2016/425 om personlige værnemidler. EU-overensstemmelseserklæringen er tilgængelig på Petzl.com.
 - Smeltepunktet for høj densitet polyethylen (140° C) er lavere end polyamid og polyesters smeltepunkt. Høj densitet polyethylen har en lav friktionskoefficient.
 - Du skal have de nødvendige redningsmidler til rådighed og hurtigt kunne gribe ind, hvis der opstår vanskeligheder.
 - Sikringsstyrets ankerpunkt bør helst befinde sig over bruغانen og skal være i overensstemmelse med EN 795 (minimumsbrudsstyrke på 12 kN).
 - I et faldsikringsystem er det vigtigt at sikre sig, at der for enhver anvendelse er tilstrækkeligt fri rum under bruغانen for at forhindre, at bruغانen kolliderer med jorden eller en forhindring i tilfælde af fald.
 - Sørg altid for, at ankerpunktet er placeret korrekt for at begrænse risici og faldlængde.
 - En faldsikringssele er det eneste tilladte værnemiddel, som må bruges til at opfangе fald i et faldsikringsystem.
 - Der kan opstå fare ved at bruge flere værnemidler, hvor det ene værnemiddels sikkerhedsfunktion påvirker det andet værnemiddels sikkerhedsfunktion.
 - ADVARSEL: Du skal sikre dig, at udstyret ikke gnider mod slidende overflader eller skarpe kanter.
 - Bruغانen skal være erklæret raske og egnet til aktiviteter i højden. ADVARSEL: At hænge bevidstløs i en sele kan medføre alvorlige fysiske skader eller i værste tilfælde døden.
 - Instruktionerne i bruغانvisningen for hvert udstyr, som supplerer produktet, skal følges.
 - Der skal vedlægges en bruغانvisning af produktet i det sprog der tales i det land,

hvor produktet anvendes.
- Opbevar bruغانvisningen et permanent sted for at kunne læse den, når den er blevet fjernet fra udstyret.
- Kontroller, at markeringerne på produktet er læselige.

Kassering af udstyr:

- ADVARSEL: I særlige tilfælde kan du være nødsaget til at kassere produktet efter kun én enkelt anvendelse, afhængig af produktets type og anvendelsen af produktet, samt det miljø, hvori produktet anvendes (f.eks. ætsende miljø og havmiljø, eller som følge af skarpe kanter, ekstreme temperature, kemiske produkter).
- Kassér øjeblikkeligt produktet, hvis:
 - Dets levetid er udløbet.
 - Det har været udsat for et stort fald eller belastning.
 - Resultaterne af inspektionen ikke er tilfredsstillende. Du er i tvivl om produktets pålidelighed.
 - Du kender ikke udstyrets tidligere anvendelser til fulde (f.eks. en ulæselig produktmærkning).
- Når udstyret vurderes som ikke længere anvendeligt (f.eks. som følge af ændringer i lovgivningen, standarder, teknikker eller inkompatibilitet med andet udstyr).
- Skaf dig altid med kasseret udstyr for at undgå yderligere anvendelse.

Piktogrammer:

- A. Levetid: 10 år - B. Mærkning - C. Tilladte temperaturer - D. Sædvanlige forholdsregler - E. Rensning/desinfectio - F. Rørring - G. Opbevaring/transport - H. Vedligeholdelse - I. Endringer/forretninger (skal udføres af Petzl undtagen udskriftning af reservedele) - J. Spørgsmål/kontakt**

3-års garanti

Imod alle defekter i materialer og fremstilling. Garantien dækker ikke: normal siltage, oxidering, ændringer, udbedringer, forkert opbevaring, dårlig vedligeholdelse, uagtsomhed samt anvendelser, som produktet ikke er bestemt til.

Adværingskiltete

- 1. Situation med overhængende risiko, som kan føre til dødsfald eller alvorlige kvæstelser. 2. Potentielt faresituation, som kan føre til mindre alvorlige kvæstelser. 3. Vigtig information om produktets funktion og ydeevne. 4. Inkompatibilitet.

Sporbarhed og mærkning

a. Organ, som kontrollerer produktionen af dette PV - b. Bemyndiget organ, som udfører EU-typeafprøvning - c. Sporbarhed: datamatrix - e. Individuelt nummer - f. Fremstillingsår - g. Fremstillingsmåned - h. Batchnummer - i. Individuel reference - j. Standarder - k. Les bruغانvisningen grundigt - l. Modelreference - m. Udelukkende til brug for én enkelt person - n. Fremstillingsdato (måned/år) - o. Producentens adresse

本書では、製品の正しい使用方法を説明しています。技術や使用方法については、いくつかの例のみを掲載しています。製品の使用に関連する危険については、警告のマークが付いています。ただし、製品の使用に関連する危険の全てをここに網羅することはできません。最新の情報や、その他の補足情報等はPetzl.comで参照できますので、定期的に確認してください。警告および注意事項に留意し、製品を正しく使用する事は、ユーザーの責任です。本製品の誤った使用は危険を増加させます。疑問点や不明な点は(株)アルテリア (TEL 04-2968-3733)にご相談ください。

1.用途

本製品は墜落からの保護を目的として使用する個人用保護具(PPE)です。スリングEN 566:2017。マウンテニアリングやクライミング、またそれらと同様の技術を用いるアクティビティに使用するスリングです。Type B 仮設アンカー (EN 795:2012 type B) / GB 30862-2014/B / XF 494-2004; FZL-B-Q。この製品を吊り上げ作業には使用しないでください。主な素材: 高弾性ポリエチレン 本製品の限界を超えるような使用をしないでください。また、本来の用途以外での使用はしないでください。

責任

警告

この製品を使用する活動には危険が伴います。ユーザー各自が自身の行為、判断、および安全の確保についてその責任を負うこととします。

使用する前に必ず:

- 取扱説明書をよく読み、理解してください
- この製品を正しく使用するための適切な指導を受けてください
- この製品の機能とその限界について理解してください
- この製品を使用する活動に伴う危険について理解してください

これらの注意事項を無視または軽視すると、重度の傷害や死につながる場合があります。

この製品は使用方法を熟知して責任能力のある人、あるいはそれらの人から目の届く範囲で直接指導を受けられる人のみ使用してください。

ユーザー各自が自身の行為、判断、および安全の確保について責任を負い、またそれによって生じる結果についても責任を負うこととします。各自で責任がとれない場合や、その立場にない場合、また取扱説明書の内容を理解できない場合は、この製品を使用しないでください。

2.点検のポイント

器具の状態は、ユーザーの安全に大きく関係します。ベツルは、十分な知識を持つ人物による綿密な点検を、少なくとも12ヶ月ごとに行うことをお勧めします。警告: 使用頻度によっては、より頻繁に個人用保護具 (PPE) を点検する必要があります。個人用保護具 (PPE) の点検結果を点検フォームに記録してください: 種類、モデル、製造者の連絡先、個別番号、製造日、購入日、初回使用時の日付、次回点検予定日、問題点、コメント、点検者の名前と署名 (点検記録の見本は Petzl.com をご参照ください)。製品本体に次回点検日を記入することをお勧めします。

毎回、使用前に

ウェビングおよび縫製の状態に問題がないことを確認してください。使用や熱、化学物質等による切れ目や摩耗、損傷がないことを確認してください。縫製部分が切れたりゆるんだりしていないことを特に注意して確認してください。

使用中の注意点

この製品および併用する器具 (連結している場合は連結部を含む) に常に注意を払い、状態を確認してください。全ての構成器具が正しくセットされていることを確認してください。

3.適合性

この製品がシステムの中のその他の器具と併用できることを確認してください。(併用できる = 相互の機能を妨げない)。スリングと併用する器具は、使用する国における最新の規格に適合していなければなりません (例: ヨーロッパにおけるコネクターの規格 EN 12275, EN 362 等)。

4.EN 566 における使用時の注意事項

- ここでは実験室で未使用の製品を使用して行ったテストの結果を記載しています

- 警告: スリングで墜落を止めないでください
- スリングが濡れたり凍ったりすると操作しにくくなります

5.EN 795 type B に関する情報

フォールアレストシステムの一部としてアンカーを使用する場合は、墜落が止められた時にユーザーにかかる衝撃荷重を 6 kN 以下に抑えるための手段を講じる必要があります。構造物には 12 kN の荷重に耐える強度が必要です。

6.補足情報

本製品は個人用保護具に関する規則 (EU) 2016/425 に適合しています。EU 適合宣言書は Petzl.com で確認できます。

- 高弾性ポリエチレンの融点 (140°C) は、ナイロンやポリエステルと比較して低いです。高弾性ポリエチレンは摩擦係数が低いです

-ユーザーは、この製品の使用中に問題が生じた際にすみやかに対処できるよう、レスキュープランとそれに必要となる装備をあらかじめ用意しておく必要があります

- システム用のアンカーは、ユーザーの体より上にとるようしてください。アンカーは、最低でも 12 kN の強度を持ち、EN 795 の要求事項を満たしていなければなりません
- フォールアレストシステムでは、墜落した際に地面や障害物に衝突することがないよう、毎回使用前に十分なクリアランスがユーザーの下に確保されていることを確認する必要があります
 - 墜落距離を短くし、危険を少なくするため、アンカーが適切な位置に設置されていることを確認してください
 - フォールアレストシステムで身体をサポートに使用できるのは、フォールアレストハーネスのみです
 - 複数の器具を同時に使用する場合、1 つの器具の安全性が、別

の器具の使用によって損なわれることがあります

-警告: 製品がざらざらした箇所や尖った箇所ですすれないように注意してください

-ユーザーは、高所での活動が行える良好な健康状態にあることが必要です。警告: ハーネスを着用して動きの取れない状態のまま吊り下げられると、重度の傷害や死に至る危険があります

- 併用する全ての用具の取扱説明書をよく読み、理解してください
- 取扱説明書は、製品と一緒にユーザーの手に届かなければなりません。また、取扱説明書は製品が使用される国の言語に訳されていないければなりません
- 取扱説明書は、用具から取り外した後も参照できるように、永久保存してください
- 製品に記されたマーキングが読めなくならないように注意してください

廃棄基準:

警告: 極めて異例な状況においては、1 回の使用で損傷が生じ、その後使用不可能になる場合があります (例: 劣悪な使用環境、海に近い環境での使用、鋭利な角との接触、極端な高 / 低温下での使用や保管、化学薬品との接触)。以下のいずれかに該当する製品は以後使用しないでください:

- 耐用年数を経過した
- 大きな墜落を止めた、あるいは非常に大きな荷重がかかった
- 点検において使用不可と判断された。製品の状態に疑問がある
- 完全な使用履歴が分からない (例: 判読できない製品のマーキング)
- 変更や変化により使用には適さないと判断された (例: 法律、規格、技術、他の器具との併用に適さない)
- このような製品は、以後使用されることを避けるため廃棄してください。

アイコン:

A.耐用年数: 10年 -**B.マーキング** -**C.使用温度** -**D.使用上の注意** -**E.クリーニング/消毒** -**F.乾燥** -**G.保管/持ち運び** -**H.メンテナンス** -**I.改造/修理 (パーツの交換を除き、ベツルの施設外での製品の改造および修理を禁じます)** -**J.問い合わせ**

3年保証

原材料および製造過程における全ての欠陥に対して適用されます。以下の場合は保証の対象外とします: 通常の磨耗や腐食、酸化、改造や変更、不適切な保管方法、メンテナンスの不足、事故または過失による損傷、不適切または誤った使用方法による故障。

警告のマーク

1.重傷または死につながるおそれがあります。2.事故や怪我につながる危険性があります。3.製品の機能や性能に関する重要な情報です。4.しではいけない内容です。

トレーサビリティとマーキング

a.この個人用保護具の製造を監査する公認機関
-b.EU 適合評価試験公認機関
-c.トレーサビリティ: データマトリクスコード
-e.個別番号
-f.製造年
-g.製造月
-h.ロット番号
-i.個体識別番号
-j.規格
-k.取扱説明書をよく読んでください
-l.モデル名
-m.人ひとりに対して使用できません
-n.製造日 (月 / 年)
-o.製造者住所

CZ

Tyto pokyny vysvětlují, jak správně používat vaše vybavení. Popsány jsou pouze některé techniky a způsoby použití.

Variující symboly upozorňují na některá potenciální nebezpečí spojená s použitím vašeho vybavení, ale není možné uvést všechny případy. Navštivte Petzl.com a sledujte aktualizace a doplňkové informace.

Vaši odpovědnost je věnovat pozornost každému upozornění a používat vaše vybavení správným způsobem. Jakékoliv nesprávné použití tohoto vybavení navýší nebezpečí. Máte-li jakékoli pochybnosti nebo obtíže s porozuměním návodu, kontaktujte firmu Petzl.

1. Rozsah použití

Osobní ochranný prostředek (OOP) používaný při ochraně proti pádu. Smyčka dle EN 566: 2017. Smyčky pro horolezectví, alpinismus a ostatní vertikální sporty využívající podobné techniky. Dočasně kotvicí zařízení typu B (EN 795: 2012 typ B) / GB 30862-2014/B / XF 494-2004; FZL-B-Q. Tento prostředek nepoužívejte jako zvedací zařízení. Hlavní materiály: vysoce pevnostní polyetylen. Tento výrobek nesmí být používán přes limity své pevnosti, ani k jiným účelům, než pro které je určen.

Zodpovědnost

UPOZORNĚNÍ
Činnosti zahrnující používání tohoto výrobku jsou s podstaty nebezpečné. Za své jednání, rozhodování a bezpečnost zodpovídáte sami.

Před použitím tohoto výrobku je nutné:

- Přčist si a prostudovat celý návod k použití.

- Nacvičit správné používání výrobku.
- Seznámit se s možnostmi výrobku a s omezeními jeho použití.
- Pochopit a přjmout rizika spojená s jeho používáním.

Opomenutí či porušení některého z těchto pravidel může vést k vážnému poranění nebo smrti.

Tento výrobek smí používat pouze odborně způsobilá a odpovědné osoby, nebo osoby pod přímým vedením a dohledem těchto osob.

Za své činy, rozhodnutí a bezpečnost zodpovídáte sami a stejně jste si vědomi možných následků. Jestliže nejste schopni, nebo nejste v pozici tuto zodpovědnost přjmout, nebo pokud nerozumíte jakékoliv z těchto instrukcí, výrobek nepoužívejte.

2. Prohlídka, kontrolní body

Vaše bezpečnost závisí na neporušenosti vašeho vybavení. Petzl doporučuje hloubkovou inspekci provedenou odborně způsobilou osobou nejméně jedenkrát každých 12 měsíců. UPOZORNĚNÍ: intenzita vašeho používání může způsobit to, že bude potřeba častěji provádět revize OOP. Výsledky revize zaznamenejte ve vašem formuláři pro revize OOP: typ, model, kontakt na výrobce, sériové nebo kusové číslo, datum: výroby, prodeje, prvního použití, další periodické revize; problémy, poznámky, jméno a podpis inspektora (viz. příklady na Petzl.com). Doporučujeme datum další revize zapsat přímo na produkt.

Před každým použitím

Zkontrolujte stav popruhu a bezpečnostních svů. Zaměřte se na řezy, opotřebení a poškození způsobené například používáním, vysokými teplotami, chemikáliemi. Zvláštní pozornost věnujte přetrženým nebo vytaženým nitím.

Během používání

Je důležité pravidelně kontrolovat stav výrobku a jeho spojení s ostatním vybavením v systému. Vždy se přesvědčte, jsou-li všechny součásti vybavení v systému navzájem ve správné poloze.

3. Slučitelnost

Ověřte si slučitelnost tohoto výrobku s ostatními prvky vašeho systému při daném použití (slučitelnost = dobrá součinnost).

Veškeré vybavení používané se smyčkou musí splňovat současné normy pro vaši zemi (např. EN 12275 a/nebo EN 362 spojky).

4. EN 566 bezpečnostní opatření

- Uvedené parametry byly získány v laboratorii při použití nových produktů.

- UPOZORNĚNÍ: do smyčky nepadajte.
- S mokřými, nebo zmraženými smyčkami se obtížně manipuluje.

5. EN 795 typ B - standardní informace

V případě, že kotvicí zařízení je používáno jako součást systému zachycení pádu, musí být uživatel chráněn ve smyslu ztlumení rázové síly tak, že při zastavení pádu na uživatěle působí síla maximální hodnoty 6 kN. Struktura musí být schopna udržet 12 kN.

6. Doplňkové informace

Tento produkt splňuje Nařízení (EU) 2016/425 o osobních ochranných prostředcích. Prohlášení o shodě EU je dostupné na Petzl.com.

- Teplota tavení vysoce pevnostního polyetylenu (140° C) je nižší než u polyamidu, či polyesteru. Vysoce pevnostní polyetylen má nízký koeficient tření.

- Musíte mít zachranný plán a prošetřit pro jeho rychlou realizaci v případě obtíží vzniklých při používání tohoto vybavení.

- Kotvicí body systému by se měl především nacházet nad polohou uživatele a měl by splňovat požadavky normy EN 795 (minimální pevnost 12 kN).

- V systému zachycení pádu je důležité před použitím zkontrolovat požadovanou volnou hloubku pod uživatelem, aby se v případě pádu předešlo nárazu na překážku, nebo na zem.

- Zkontrolujte správnou polohu kotvicího bodu, aby bylo minimalizováno nebezpečí a délka pádu.

- Zachycovací postroj je jediný povolený prostředek pro ochranu těla v systému zachycení pádu.

- Jestliže používáte různé části výstroje, může nastat nebezpečná situace, ve které je zabezpečovací funkce jedné součásti narušena funkcí jiné součásti výstroje.

- UPOZORNĚNÍ: vyvarujte se odírání tohoto výrobku o drsné povrchy a ostré hrany.

- Uživatelé provádějící aktivity ve výškách a nad volnou hloubkou musí být v dobrém zdravotním stavu. UPOZORNĚNÍ: nehybné zavešení v postroji může způsobit vážné zranění nebo smrt.

- Je nutné dodržovat pokyny z návodů k použití pro každý prostředek, který je používán a spojen s tímto produktem.

- Návod k použití musí být dodán uživateli v jazyce té země, ve které bude vybavení používáno.

- Návodky k použití si po odstranění z produktů uchovejte pro pozdější potřebu.

- Označení produktu udržteje čitelné.

Kdy vaše vybavení vyřadit:

UPOZORNĚNÍ: některé vjímečné situace mohou způsobit okamžité vyřazení výrobku již po prvním použití (to závisí například na druhu a intenzitě použití a na prostředí ve kterém je používán: znečištěné prostředí, mořské prostředí, ostré hrany, vysoké teploty, chemikálie).

Výrobek musí být vyřazen pokud:

- Přesáhne dobu své životnosti;

- Byl vystaven těžkému pádu nebo velkému zatížení.

- Neprojde periodickou prohlídkou. Máte jakékoli pochybnosti o jeho spolehlivosti.

- Neznáte jeho úplnou historii používání (např. nečitelné označení produktu).

- Se stane zastaralým vzhledem ke známám (například v legislativě, normách, technických nebo slučitelnosti s ostatním vybavením).

Takový produkt znehodnote, abyste zamezili jeho dalšímu použití.

Piktogramy:

A. Životnost: 10 let - **B. Označení** - **C. Povolené teploty** - **D. Bezpečnostní opatření** - **E. Čištění/dezinfekce** - **F. Sušení** - **G. Skladování/transport** - **H. Údržba** - **I. Úpravy/opravy (zakazány mimo provozovny Petzl, kromě výměny náhradních dílů)** - **J. Dotazy/kontakt**

3letá záruka

Na vady materiálu a vady vzniklé ve výrobě. Nevztahuje se na vady vzniklé: běžným opotřebením a roztržením, oxidací, úpravami nebo opravami, nesprávným skladováním, nedostatečnou údržbou, nedbalostí, nesprávným použitím.

Varovné symboly

1. Situace představující bezprostřední riziko vážného poranění nebo smrti.
2. Vystavení potenciálnímu riziku úrazu nebo poranění.
3. Důležité informace týkající se fungování nebo chování vašeho výrobku.
4. Neslučitelnost vybavení.

Sledovatelnost a značení

a. Organ kontrolující výrobu tohoto OOP
-b. Zkušebna provádějící certifikační zkoušky EU
-c. Sledovatelnost: označení
-e. Výrobní číslo
-f. Rok výroby
-g. Měsíc výroby
-h. Sériové číslo
-i. Individuální kontrola
-j. Normy
-k. Pozorně čtěte návod k používání
-l. Identifikace typu
-m. Použití pouze pro jednu osobu
-n. Datum výroby (měsíc/rok)
-o. Adresa výrobce

RU

Эта инструкция показывает, как правильно использовать ваше снаряжение. Данная инструкция по эксплуатации представляет только некоторые правильные способы и техники использования вашего снаряжения. Предупредительные знаки информируют вас только о некоторых потенциальных рисках, связанных с использованием вашего снаряжения. Инструкция не описывает все возможные риски. Регулярно проверяйте сайт Petzl.com, там вы найдете самую актуальную версию данного документа и дополнительную информацию. Лично вы несете ответственность за соблюдение всех мер предосторожности и за правильное использование своего снаряжения. Неправильное использование данного снаряжения может привести к возникновению дополнительных рисков. В случае возникновения каких-либо сомнений или трудностей обращайтесь в компанию Petzl.

1. Область применения

Средства индивидуальной защиты от падения с высоты и средства спасения с высоты (ИСУ).
Петля EN 566: 2017.
Петля для альпинизма, скалолазания и других разновидностей «вертикального спорта» с похожей техникой.
Временная точка анкерного крепления типа В (EN 795: 2012 тип В) / GB 30862-2014/ XF 494-2004: FZL-B-Q.
Данное снаряжение не должно использоваться для крепления грузоподъемного оборудования.
Основные материалы: полиэтилен высокой плотности.
Данное изделие не должно подвергаться нагрузке, превышающей предел его прочности, и использоваться в ситуациях, для которых оно не предназначено.

Ответственность

ВНИМАНИЕ
Деятельность, связанная с использованием данного снаряжения, опасна по своей природе.
Лично вы несете ответственность за свои действия, решения и безопасность.

Перед использованием данного снаряжения вы должны:
- Прочитать и понять все инструкции по эксплуатации.
- Пройти специальную подготовку по применению данного снаряжения.
- Ознакомиться с возможностями вашего снаряжения и ограничениями по его применению.
- Осознать и принять возможные риски, связанные с использованием этого снаряжения.

Игнорирование любого из этих предупреждений может привести к серьезным травмам и даже к смерти.

Это изделие может использоваться только лицами, прошедшими специальную подготовку, или под непосредственным контролем компетентного лица. Лично вы несете ответственность за свои действия, решения и безопасность, и только вы отвечаете за последствия этих действий. Если вы неспособны взять на себя ответственность за использование данного снаряжения или если вы не поняли инструкции по эксплуатации, не используйте данное снаряжение.

2. Детальная проверка

Ваша безопасность напрямую связана с состоянием вашего снаряжения. Petzl рекомендует проводить плановый осмотр снаряжения компетентным лицом как минимум каждые 12 месяцев. Внимание: при высокой интенсивности использования может потребоваться чаще проводить детальную проверку вашего СИЗ. Результаты планового осмотра заносятся в инспекционную форму вашего СИЗ, в которой должна содержаться следующая информация: тип снаряжения, модель, контактная информация производителя, серийный или индивидуальный номер, дата изготовления, дата покупки, дата первого использования, дата следующего планового осмотра, дефекты, примечания, имя и подпись инспектора (см. примеры на Petzl.com).
Рекомендуется указывать на снаряжении дату следующей детальной проверки.

Перед каждым использованием

Проверьте состояние стропы и силовых швов. Убедитесь в отсутствии порезов, следов износа или повреждений эластичных элементов, например, растяжек или воздействия высоких температур или химикатов. Убедитесь в отсутствии порезанных или поврежденных нитей.

Во время использования

Важно регулярно проверять состояние снаряжения и его присоединение к другим элементам системы. Убедитесь, что все элементы снаряжения правильно расположены друг относительно друга.

3. Совместимость

Проверьте совместимость этого снаряжения с другими элементами системы в контексте вашей задачи (совместимость означает хорошее, эффективное взаимодействие).
Снаряжение, которое вы используете с вашей петлей, должно соответствовать местному законодательству в вашей стране (например, соединительные элементы – EN 12275 и/или EN 362).

4. Меры предосторожности EN 566

- Все испытания проводились в лаборатории на новейших образцах снаряжения.
- Внимание: избегайте сырвов на петле.
- Мокрая или обледенелая петля становится менее удобной в обращении.

5. EN 795 тип В, информация о стандарте

Если анкерное устройство используется как часть системы индивидуальной защиты от падения с высоты, пользователь должен применять устройство для уменьшения максимальной силы, действующей на него при остановке падения (максимальное допустимое значение – 6 kN).
Конструкция должна выдерживать нагрузку в 12 kN.

6. Дополнительная информация

Данное снаряжение отвечает требованиям регламента (ЕС) 2016/425 СИЗ. Декларация о соответствии требованиям ЕС находится на сайте Petzl.com.
- Температура плавления полиэтилена высокой плотности (140° C) – ниже, чем у нейлона и полиэстера. Полиэтилен высокой плотности обладает низким коэффициентом трения.
- Вы должны иметь план спасательных работ и средства для быстрой его реализации на случай возникновения чрезвычайных ситуаций.
- Точку анкерного крепления для системы желательно располагать над пользователем, и она должна отвечать требованиям EN 795 (допустимая нагрузка – не менее 12 kN).
- При использовании системы защиты от падения очень важно проверять перед началом ее применения наличие минимальной необходимой глубины свободного пространства под пользователем, чтобы избежать удара о препятствие или о землю в случае падения.
- Следите за тем, чтобы точка анкерного крепления была правильно установлена, чтобы свести к минимуму риск падения и уменьшить его высоту.
- Страховочная привязь для защиты от падения – единственное устройство для удержания тела человека, которое может использоваться в системах защиты от падения.
- В случае использования вместе разных видов снаряжения может возникнуть опасная ситуация, когда безопасная работа одного элемента снаряжения может быть нарушена безопасной работой другого элемента снаряжения.
- **ВНИМАНИЕ:** следите за тем, чтобы ваша снаряжение не терлось об абразивные поверхности и острые крошки.
- У пользователей не должно быть противопоказаний к работе на высоте.
- **ВНИМАНИЕ:** зависание в беседке без движения может привести к серьезным травмам и даже к смерти.
- Инструкция по эксплуатации для любого снаряжения, связанного с использованием данного изделия, также должны быть приняты во внимание.
- Инструкция по эксплуатации должна поставяться вместе со снаряжением и на языке страны, в которой оно используется.
- Храните инструкции по эксплуатации в специальной папке, чтобы иметь к ним доступ после того, как вы достанете их при распаковке снаряжения.
- Убедитесь, что маркировка изделия может быть прочитана.

Отбраковка снаряжения:

ВНИМАНИЕ: особые обстоятельства могут вызвать уменьшение срока службы изделия, вплоть до однократного применения (например, способ и интенсивность использования; воздействие окружающей среды; агрессивной или морской среды; работа с химикатами; экстремальные температуры; контакт с острыми крошками).
Отбраковывайте любое снаряжение, если:
- Оно превысило свой срок службы.
- Оно падало или подвергалось большой нагрузке.
- Оно не удовлетворяло требованиям при осмотре или проверке. У вас есть сомнения в его надежности.
- Вы не знаете полную историю его использования (например, из-за нечитаемой маркировки на изделии).
- Оно устарело (например, из-за изменений в стандартах, законах, технике или несовместимости с другим снаряжением).

Чтобы избежать дальнейшего использования отбракованного снаряжения, его следует уничтожить.

Рисунки:

A. Срок службы: 10 лет - В. Маркировка - С. Допустимый температурный режим - D. Меры предосторожности - E. Чистка/дезинфекция - F. Сушка - G. Хранение/транспортировка - H. Обслуживание - I. Модификация/ремонт (запрещены вне мастерских Petzl, за исключением заменяемых частей) - J. Вопросы/контакты

Гарантия 3 года

От любых дефектов материала и производственных дефектов. Гарантия не распространяется на следующие случаи: нормальный износ; окисление; изменение конструкции или переделка изделия; неправильное хранение и плохой уход; повреждения, вызванные небрежными отношениями к изделию; а также использование изделия не по назначению.

Предупредительные знаки

1. Ситуация, представляющая неизбежный риск получения серьезных травм или ведущая к смерти. 2. Ситуация, представляющая риск возникновения несчастного случая или получения травм. 3. Важная информация о работе или о характеристиках вашего снаряжения. 4. Техническая несовместимость.

Прослеживаемость и маркировка продукции

а. Организация, контролирующая производство данного СИЗ - b. Зарегистрированная организация, которая провела проверку на соответствие стандартам ЕС - c. Прослеживаемость: матрица данных - e. Серийный номер - f. Год изготовления - g. Месяц изготовления - h. Номер партии - i. Индивидуальный номер изделия - j. Стандарты - k. Внимательно читайте инструкцию по эксплуатации - l. Идентификация модели - m. Предназначено для использования одним человеком - n. Дата производства (месяц/год) - o. Адрес производителя

CN

Эта инструкция будет объяснять, как правильно использовать ваше снаряжение. Здесь только описаны методы и техника.

Предупредительные знаки информируют вас только о некоторых потенциальных рисках, связанных с использованием вашего снаряжения. Инструкция не описывает все возможные риски. Регулярно проверяйте сайт Petzl.com, там вы найдете самую актуальную версию данного документа и дополнительную информацию. Лично вы несете ответственность за соблюдение всех мер предосторожности и за правильное использование своего снаряжения. Неправильное использование данного снаряжения может привести к возникновению дополнительных рисков. В случае возникновения каких-либо сомнений или трудностей обращайтесь в компанию Petzl.

1. Применение

Используется для защиты от падения с высоты.
EN 566:2017 扁带环。
用于攀岩、登山以及使用类似技术的垂直运动的扁带环。
B类临时锚点设备 (EN 795:2012 B类) / GB 30862-2014/B / XF 494-2004: FZL-B-Q。
请勿使用该设备进行吊装工作。
主要材料: 高模量聚乙烯。
使用该产品时, 不可超出其负荷限制, 也不可用于设计之外的用途。

责任

警告

凡涉及使用此装备的活动都具有一定危险性。您应对个人的行动、决定和安全负责。
在使用此装备前, 您必须:
- 阅读并理解全部使用指南。
- 针对该设备的使用, 进行特定训练。
- 熟悉您的装备, 了解其性能及使用限制。
- 理解并接受所涉及的风险。
一旦忽视上述任何一条警告, 将有可能造成严重伤害甚至死亡。

该产品只能由有能力且负责任的人使用, 或在有能力且负责任的人的直接目视监督下使用。
您应对个人的行动、决定和安全负责并承担后果。如果您无法承担相关责任或无法完全理解本使用说明, 则请勿使用该装备。

2. 检测、检查要点

您的安全和您装备的状态密切相关。
Petzl建议至少每12个月请有资质的人员进行一次全面检测。
警告: 高频率的使用需要您更加频繁地检查您的PPE。在您的PPE检查表格中记录: 类型、型号、生产批次号、序列号或独立编码, 生产、购买、第一次使用和之后每次定期检查的日期, 问题、评论、检查者姓名和签名(范例请参看Petzl.com)。
建议在你的产品上标注下一次检查日期。
每次使用前
检查扁带状况和安全缝线状况。检查是否存在例如因使用、暴露于高温、与化学品接触而导致的割痕、磨损和损坏等状况。
注意仔细检查是否存在断线或脱线的地方。

每次使用时

经常检查产品状况及其与系统内其他设备的连接状况, 是至关重要的。确保系统内所有设备均互相正确连接。

3. 兼容性

验证该产品在操作时与其他组件的兼容性(兼容性=良好的功能互动)。
与您的扁带环配合使用的设备必须符合您所在国家的现行标准(如EN 12275和/或EN 362标准锁扣)。

4. EN 566使用注意事项

- 测试结果是通过新产品在实验室完成的。
- 警告: 不要在扁带环上发生坠落。
- 潮湿或冰冻的扁带环会难以操作。

5. EN 795 B类标准信息

当锚点设备作为止坠系统的一部份使用时, 使用者必须配备能减小冲击力的装置, 当进行止坠时, 使用者受到的最大冲击力不得超过6 kN。
结构强度须达到12 kN。

6. 附加信息

该产品符合欧盟2016/425个人保护设备法规。请登录Petzl.com查看符合欧盟标准声明。
- 高模量聚乙烯的熔点(140摄氏度)低于尼龙和聚酯。高模量聚乙烯具有低摩擦系数的特性。
- 您必须提前制定必要的救援方案, 以便遇到困难时可以迅速实施。
- 系统的锚点最好置于使用者之上, 而且应符合EN 795标准(最小强度为12 kN)。
- 在止坠系统中, 每次使用前都必须检查使用者下方是否留有足够的净空距离, 从而避免在坠落时与地面或障碍物发生碰撞。
- 确保锚点正确放置, 从而降低坠落的风险并缩短坠落距离。
- 防坠落安全带是止坠系统中唯一可用来支撑身体的装备。
- 当多个装备组合在一起使用时, 一件装备的安全功能可能会

影响另一件装备的安全功能, 从而导致突发危险情况的出现。

- 警告: 防止该产品与粗糙面或尖锐物直接摩擦。
- 用户身体条件必须适合高空作业。警告: 无意识地悬挂于安全带上, 可能导致严重的生理伤害甚至死亡。
- 任何装备在与此装备一同使用时, 必须严格遵守其使用说明。

Petzl。
- 使用说明必须以产品使用国家的语言提供给用户。
- 请将从设备上取下的使用说明放到一个永久文件夹中, 以备查阅。

- 确保产品上的标记清晰可见。
淘汰您的装备:
警告: 一次意外事故可能导致产品在首次使用后即被淘汰(例如, 使用方式及强度、使用环境: 严酷的环境、海洋环境、尖锐边缘、极限温度、化学产品等)。

何时需要淘汰您的装备:
- 已超过产品的寿命。
- 经历过严重冲击或负荷。
- 无法通过产品检测。您对其安全性产生怀疑。
- 您不清楚产品的全部使用历史(例如, 产品标识无法辨识)。
- 它已被淘汰(例如, 因为法律、标准、技术的改变或与其它装备不兼容)。
销毁这些产品以防将来误用。

图标:

A.寿命: 10年 - B.标识 - C.使用温度范围 - D.使用注意 - E.清洁/消毒 - F.干燥 - G.存放/运输 - H.维护 - I.改装/修理(不能在Petzl以外的地方修理, 除了更换零件) - J.问题/联络

3年质保

针对材料或生产上的缺陷。例外: 正常的磨损、氧化、自行改装或改良、不正确存放、欠佳的保养、使用疏忽或用于非该产品设计之用途。

警告标志

1.表示有即刻产生严重伤害或死亡风险的情况。2.表示有潜在的意外或伤害风险。3.表示产品在功能或性能方面的重要信息。4.表示装备的不兼容性。

可追溯性及标识

a.对此PPE进行生产控制的机构 - b.进行EU型式测试的认证机构 - c.追踪: 二维码 - e.独立编码 - f.生产年份 - g.生产月份 - h.批号 - i.独立身份识别号 - j.标准 - k.仔细阅读说明书 - l.型号识别 - m.仅用于单人 - n.生产日期(月/年) - o.生产商地址

본 설명서는 장비를 정확하게 사용하는 방법을 설명한다. 오로지 특정 기술 및 사용법만 소개된다. 경고 기호는 사용자의 장비 사용과 관련된 몇 가지 잠재적인 위험에 대한 정보를 전달하나 모든 것을 설명하는 것은 불가능하다. 최신 정보 및 추가 정보는 Petzl.com을 확인한다. 각각의 경고 내용 확인 및 정확한 장비 사용은 Petzl.에게 책임이 있다. 장비의 오용은 추가적인 위험을 야기할 수 있다. 본 설명서를 이해하는데 어려운 점이나 의문점이 있으면 (주) 만나푸르나로 연락한다.

1. 적용 분야

높은 곳으로부터 추락 보호의 용도로 사용되는 개인 보호 장비 (PPE). EN 566: 2017 실링. 마운티니어링, 클라이밍 및 유사한 기술을 사용하는 수직 스포츠용 헬멧. 유형 B 임시 앵커 장비 (EN 795:2012 유형 B) / GB 30862-2014/B / XF 494-2004: FZL-B-Q. 본 장비를 끌어 올리는 수단으로 사용하지 않는다. 주요 소재: 고탄성 폴리에틸렌. 본 제품은 자체 강도 이상으로 힘을 가해서는 절대 안되며, 제작 용도 이외의 다른 목적으로 사용되어서는 안된다.

책임

경고
이 장비의 사용과 관련된 활동은 위험성이 내재되어 있다. 자신의 행동이나 판단 및 안전에 대한 책임은 사용자에게 있다.

이 장비를 사용하기 전에, 반드시 알아야 할 사항: - 사용에 관한 모든 설명서를 읽고 이해하기. - 장비의 적합한 사용을 위한 구체적인 훈련 받기. - 장비의 사용법과 가용 범위를 숙지하기. - 관련된 위험을 이해하고 숙지하기.

이러한 경고를 유념하지 않으면 심각한 부상이나 사망을 초래할 수 있다.

본 장비는 반드시 전문가와 관련 담당자만 사용하거나 이들의 직접적인 통제하에 설치되어야 한다. 행동이나 판단 및 안전에 대한 책임은 사용자에게 있으며 이에 따른 결과도 사용자의 책임이다. 책임질 수 없거나 또는 책임질 수 있는 위치에 있지 않은 경우, 또는 사용 설명서를 완전히 이해하지 못했다면 본 장비를 사용해서는 안 된다.

2. 검사 및 확인사항

사용자의 안전은 장비의 안전한 상태에 달려있다. Petzl은 적어도 일년에 한 번 이상의 정밀 검사를 실시할 것을 권장한다. 경고: 사용 강도에 따라 사용자의 PPE 장비를 더 자주 검사할 수도 있다. PPE 장비 서식예 유형, 모델, 제조업체 연락처 정보, 일련 번호 또는 개별 번호, 제조일, 구매일, 최초 사용일, 추후 정기 검사, 문제점, 코멘트, 검사관의 이름 및 서명 등의 PPE 검사 결과를 기록한다 (Petzl.com 에서 예시를 확인한다). 제품에 다음 검사 일자를 기록해둘 것을 권장한다.

매번 사용 전

웨빙 및 안전 바클의 상태를 확인한다. 예를 들어, 사용, 열, 화학 물질로 인한 절단, 마모 및 손상된 부분이 있는지 확인한다. 특히 실이 잘리거나 느슨해진 부분이 있는지 주의한다.

제품 사용 도중

제품의 상태와 다른 장비와의 연결 부분을 정기적으로 검사하는 것이 중요하다. 장비에 연결된 모든 제품들이 각각 적절한 위치에 있는지 확인한다.

3. 호환성

본 제품 사용 시 다른 장비와 호환되는지 확인한다 (호환이 된다 = 기능적으로 상호 작용이 잘 된다). 슬링과 함께 사용하는 장비는 반드시 사용 국가의 현 기준에 순응되어야 한다 (예, EN 12275 및/또는 EN 362 연결 장비).

4. EN 566 사용시 주의사항

- 주어진 결과는 새로운 장비를 사용하여 실험실 테스트를 통해 얻은 결과이다.
- 경고: 한개의 슬링상에서 추락하면 안된다.
- 젖은 상태 또는 얼어있는 상태의 슬링은 다루기가 더욱 어렵다.

5. EN 795 유형 B 기준 정보

앵커 장비가 추락 제동 시스템의 일부로 사용될 때, 사용자 시 추락 시 사용자에게 가해지는 충격력을 최대 6 kN까지 제한하는 수단을 반드시 갖추어야 한다. 구조물은 반드시 12 kN을 지탱할 수 있어야 한다.

6. 추가 정보

본 제품은 개인 보호 장비에 관한 규정 (EU) 2016/425의 필수 요건에 부합한다. EU 적합성 선언서는 Petzl.com에서 확인 가능하다. - 고탄성 폴리에틸렌의 녹는점 (140° C) 은 나일론 및 폴리에스터보다 낮다. 고탄성 폴리에틸렌은 마찰 계수가 낮다. - 사용자는 장비 사용 도중에 유연히 부딪히게 될 위기에 대비하여, 반드시 신속하게 이행할 수 있는 구조 계획과 방법을 가지고 있어야 한다. - 시스템의 앵커 지점은 사용자 위치보다 위에 설치되어야 하고, 반드시 EN 795 규정의 요건을 충족해야 한다 (최소강도 12 kN). - 추락 제동 시스템에서, 매번 사용 전 지면에 충돌하거나 추락 시 장애물을 피하기 위해 사용자 아래에 필요한 이격 거리를 확인하는 것이 필수적이다. - 추락의 위험과 길이를 제한하기 위해, 앵커 지점이 올바른 위치에 있는지 확인한다. - 추락 제동 안전벨트는 추락-제동 시스템에서 사용자의 신체를 지탱하는 유일한 장비이다. - 여러 개의 장비를 사용할 때, 한 가지 장비의 안전 성능이 다른 장비의 작동과 연관되어 있다면 위험한 상황을

- 볼러올 수 있다.
- 경고: 장비가 마모성 환경 또는 날카로운 표면에 마찰되지 않도록 주의한다.
- 사용자는 반드시 고소 활동에 의학적으로 적합해야 한다.
- 경고: 안전벨트에서 자력으로 행동할 수 없는 상태로 매달리는 것은 심각한 부상 또는 사망을 초래할 수 있다.
- 본 제품과 함께 사용하는 장비는 각 품목별 사용 설명서를 반드시 따라야 한다.
- 본 제품의 사용 설명서는 반드시 장비가 사용되는 국가의 언어로 제공되어야 한다.
- 장비에서 사용 설명서를 떼어낸 후 언제든지 참조할 수 있도록 파일에 영구적으로 보관한다.
- 제품의 마킹이 식별 가능한지 확인한다.

장비 폐기시점:

- 경고: 예를 들어, 사용 유형, 사용 강도 및 사용 환경 (거친 환경, 해양 환경, 날카로운 모서리, 극한의 온도, 화학 제품, 등)에 따라 단 한 번의 사용으로도 제품을 폐기해야 할 수 있다.
- 다음과 같은 경우 제품을 반드시 폐기해야 한다:
 - 제품 수명을 초과한 경우.
 - 심한 추락이나 충격 하중을 받은 적이 있는 경우.
 - 검사에 통과하지 못한 경우. 장비의 신뢰성이 의심되는 경우.
 - 장비의 전체적인 사용 내역을 모를 경우 (예: 판독이 불가능한 제품 마킹).
 - 더 이상 사용하지 않게 된다 (예: 적용 규정, 기준, 기술의 변경 또는 다른 장비와의 비호환성으로 인해). 이러한 장비가 다시 사용되는 일이 없도록 폐기한다.

제품 참조:

A. 제품 수명: 10년 - B. 마킹 - C. 허용 온도 - D. 사용 주의사항
- E. 세척/살균 - F. 건조 - G. 보관/운반 - H. 제품 관리 - I. 수리/수선 (Petzl 시술 외부에서는 부품 교체를 제외한 수리 금지) - J. 문의사항/연락

3년간 보증

원자재 또는 제조상의 결함에 대해 보증을 제공한다. 제외: 일반적인 마모 및 찢김, 산화, 제품 변형 및 개조, 부적절한 보관, 올바르게 않은 유지 관리, 사용 상 부주의, 제작 용도 이외의 사용 등.

경고 기호

1. 심각한 부상 또는 사망의 갑작스런 위험이 존재하는 상황.
2. 사고 또는 부상의 잠재적인 위험에 노출.
3. 제품의 기능 또는 성능에 대한 중요 정보.
4. 장비 비호환성.

추적 및 마킹

a. 본 PPE 장비의 제조 통제 기관 - b. EU 유형 시험 수행 기관 - c. 추적: 데이터 매트릭스 - e. 일련 번호 - f. 제조년도 - g. 제조월 - h. 배치 번호 - i. 개별 식별번호 - j. 표준 - k. 사용 설명서를 주의 깊게 읽는다 - l. 모델 식별 - m. 한 사람만 사용할 것 - n. 제조일 (월/년) - o. 제조업체 주소

BG

В тази листовка е обяснено как правилно да използвате средството. Предупредителни са само някои методи и начини на употреба. Предупредителни надписи ви информират за потенциални рискове, свързани с употребата на средството, но не е възможно да бъдат описани всички. Следете редовно актуализацията и допълнителната информация на страницата Petzl.com. Вие носите отговорност за спазването на всяко предупреждение и за правилното използване на средството. Досъщо неправилно действие при използване на средството ще доведе до допълнителен риск. Свържете се с Petzl, ако имате съмнения или затруднения да разберете нещо.

1. Предназначение

Лично предпазно средство (ЛПС) срещу падане от височина. Лентова примка EN 566: 2017. Примка за алпинизъм, катерене и други вертикални дейности с използване на подобни техники. Временно осигурително устройство тип В (EN 795: 2012 тип В) / GB 30862-2014/B / XF 494-2004: FZL-B-Q. Не използвайте този продукт за подемно средство. Основни материали: полиетилен с ултра високо молекулярно тегло. Този продукт не трябва да се използва извън неговите възможности или в ситуация, за която не е предназначен.

Отговорност

ВНИМАНИЕ
Дейността, изискващи употребата на това средство, по принцип са опасни.
Вие носите отговорност за вашите действия, решения и за вашата безопасност.

Преди да започнете да употребявате това средство, трябва: - Да прочетете и разберете всички инструкции за употреба. - Да научите специфичните за средството начини на употреба. - Да се усъвършенствате в работа със средството, да познавате качествата и възможностите му. - Да разберете и осъзнаете съществуващия риск.

Неспазването дори на едно от тези предупреждения може да доведе до тежки, дори смъртоносни травми.

Този продукт трябва да се използва или от компетентни и добре осведомени лица, или работещият с него трябва да бъде под непосредствен зрителин контрол на такова лице. Вие носите отговорност за вашите действия, решения и за вашата безопасност и вие ще поемете последните. Ако не сте в състояние да поемете тази отговорност или не сте разбрали добре указанията за употреба, не използвайте това средство.

2. Контрол, начин на проверка

Вашата безопасност зависи от състоянието на средствата. Petzl препоръчва задълбочена проверка най-малко веднъж на 12 месеца. Внимание: ако използвате ЛПС интензивно, може да се наложи по-често извършване на инспекция. Запишете резултатите от проверката в паспорта на ЛПС: тип, модел, данни за производителя, серийн или индивидуален номер; датите на производство, покупка, първа употреба, следваща периодична проверка, дефекти, забележки, име и подпис на инспектора (вижте примери на Petzl.com). Препоръчително е да се отбележи датата за следваща проверка на продукта.

Преди всяка употреба

Проверете състоянието на лентата и на шевовете. Внимавайте за скъсване, износване и повреди например вследствие на употреба, топлина, химически вещества. Внимавайте да няма скъсани или разтеглени конци.

По време на употреба

Важно е да следите редовно за състоянието на продукта и връзката му с останалите средства от системата. Уверете се, че отделните средства са правилно разположени едно спрямо друго.

3. Съвместимост

Проверете съвместимостта на този продукт с останалите елементи от системата при вашия начин на приложение (съвместимост = правилно функциониране на елементите). Елементите, които се използват с лентовата примка, трябва да отговарят на действащите стандарти в страната (например съединителите на EN 12275 и/или EN 362).

4. Предупреждения при употреба EN 566

- Посочените данни са от лабораторни тестове с нови продукти.
- Внимавайте да не падате върху примка.
- Ако примките са мокри или обледенени, с тях се борави по-трудно.

5. Информация за стандарт EN 795 тип В

Когато осигурително устройство се използва като част от система срещу падане, ползвателят трябва да е снабден със средство, което да намали върховото динамично натоварване върху тялото до стойност не по-голяма от 6 kN. Конструкцията трябва да е с якост 12 kN.

6. Допълнителна информация

- Този продукт съответства на регламент (ЕС) 2016/425 относно личните предпазни средства. ЕС декларацията за съответствие можете да намерите на страницата Petzl.com.
 - Температурата на толене на полиетилен с ултра високо молекулярно тегло (140° C) е по-ниска от тази на полиамид и полиестера. Полиетиленът с ултра високо молекулярно тегло има нисък коефициент на триене.
 - Предвидете необходимите спасителни средства за незабавно оказване на помощ в случай на проблем.
 - Препоръчително е точката на закрепване на системата да се намира над ползвателя и да отговаря на изискванията на стандарт EN 795 (минимална якост 12 kN).
 - Преди всяко инсталиране на една система с елементи срещу падане от височина трябва да се провери свободното пространство под ползвателя, за да не се удари в земята или в някое препятствие в случай на евентуално падане.
 - Внимавайте точката за закрепване да бъде правилно позиционирана, за да се намали риска от падане, както и ползвателят да бъде правилно позициониран на правилното функциониране на дадено средство попоречи на правилното функциониране на друго.
 - **ВНИМАНИЕ:** следете средствата да не се трият в абразивни материали или остри елементи.
 - При извършване на работа на височина е необходимо работещите да са в добро здравословно състояние. **ВНИМАНИЕ:** неподвижно височино положение в предпазния колан може да доведе до тежки физиологични нарушения или фатален изход.
 - Спазвайте описаните в листовките инструкции за употреба, които са прикачени към всеки един продукт.
 - Инструкциите за употреба трябва да бъдат предоставени на потребителите преведени на езика на страната, в която се използва средството.
 - Запазете инструкциите за употреба в една палка, за да имате възможност да правите справки, след като сте ги премахнали от средството.
 - Проверете дали маркировката върху продукта е четлива.

Бракуване на продукта:

- ВНИМАНИЕ:** нкое извънредно събитие може да доведе до бракуване на даден продукт само след еднократно използване (това зависи от вида и интензивността на употреба, както и средата, в която се ползва например агресивна среда, морска среда, остри и рязки, екстремни температури, химически вещества).
- Един продукт трябва да се бракува, когато:
 - Скрътъ му на годност е изтекъл.
 - Понесъл е значителен удар или натоварване.
 - Резултатът от проверката на продукта е незадоволителен. Смянвяте се в неговата надеждност.
 - Нямайте лична информация как е било използвано средството преди това (например маркировката е нечетлива).
 - Той е морално остарял (например поради промяна в законодателството, стандартите, начините на използване или несъвместимост с останалите средства).

Унищожете тези продукти, за да не се употребяват повече.

Пиктограми:

A. Срок на годност: 10 години - B. Маркировка - C. Разрешена температура - D. Предупреждения при употреба - E. Почистване/дезинфекция - F. Сушене - G. Съхранение/транспорт - H. Поддръжка - I. Модификация/ремонтни (забранени са извън сервизите на Petzl, изключение само за резервни части) - J. Въпроси/контакти

Гаранционен срок 3 години

Отнася се до всякакви дефекти в материалите или при производството. Гаранцията не важи при: нормално износване, окисидация, модификации или ремонтни, лошо съхранение, лошо поддръжане, употреба на продукта не по предназначение.

Предупредителни знаци

1. Ситуация с неизбявем риск от тежко нараняване или фатален изход.
2. Ситуация с опасност от възможен инцидент или нараняване.
3. Важна информация относно начина на функциониране или спецификацията на продукта.
4. Несъвместимост на средствата.

Контрол и маркировка

a. Организация, контролираща производството на това ЛПС - b. Организация, отозизирана за изпитание ЕС на типа - c. Контрол: основни данни - e. Индивидуален номер - f. Година на производство - g. Месец на производство - h. Номер на партида - i. Индивидуална идентификация - j. Стандарти - k. Прочетете внимателно техническите указания - l. Идентификация на модела - m. Продуктът да се използва само от едно лице - n. Дата на производство (месец/година) - o. Адрес на производителя

Bu talimatlar, ekipmanınızın doğru kullanımı hakkında bilgi vermektedir. Yalnızca belirli teknikler ve kullanımlar açıklanmaktadır.

Uyan sembolleri, ekipmanınızın kullanımına ilişkin bazı olası riskler hakkında bilgi vermekle birlikte, tüm riskleri içermemektedir. Güncel ve daha fazla bilgi için Petzl.com'u ziyaret edin.

Tüm uyarıları dikkate alarak ekipmanınızın doğru kullanımını sizin sorumluluğunuzdadır. Ekipmanın yanlış kullanımını ek riskler yaratacaktır. Bu talimatlara ilişkin herhangi bir şüphenez veya anlamadığınız bir husus olması halinde Petzl ile iletişime geçin.

1. Kullanım alanı

Yüksekten düşmeye karşı kişisel koruyucu donanım (KKD).
EN 566: 2017 sapan.

Dağcılık, tırmanış ve benzer tekniklerin kullanıldığı dikey sporlar için perlon sapan. Tip B mobil ankraj aleti (EN 795: 2012 tip B) / GB 30862-2014/B / XF 494-2004: FZL-B-Q.

Bu ekipman yük kaldırma amacıyla kullanılmamalıdır.
Malzeme: yüksek modüllü polietilen.

Ürün, sınırlarının ötesinde zorlanmamalı ve tasarlandığı amaç dışında kullanılmamalıdır.

Sorumluluk

UYARI

Bu ekipmanın kullanılacağı aktiviteler doğası gereği tehlikelidir. Eylemlerinizin, kararlarınızın ve güvenliğinizin sorumluluğu size aittir.

Bu ekipmanı kullanmadan önce:

- Kullanım Talimatlarını okuyup anladığınızdan emin olun.
- Ürünün doğru kullanımı konusunda eğitim alın.
- Ürünün kapasitesi ve sınırları hakkında bilgi sahibi olun.
- İlgili riskleri anladığınızdan ve kabul ettiğinizden emin olun.

Bu uyarılardan herhangi birinin dikkate alınmaması ciddi yaralanmalar veya ölüme sonuçlanabilir.

Bu ürün yalnızca yetkin ve sorumlu kişilerce veya yetkin ve sorumlu bir kişinin doğrudan gözetimi altında kullanılmalıdır.

Eylemlerinizin, kararlarınızın, güvenliğinizin ve bunların sonuçlarının sorumluluğu size aittir. Bu sorumluluğu üstlenebilecek durumda değilseniz veya Kullanım Talimatlarını tam olarak anlamadıysanız, bu ekipmanı kullanmayın.

2. Muayene, kontrol edilecek hususlar

Güvenliğiniz, ekipmanınızın sağlamlığına bağlıdır.

Petzl, 12 ayda birden az olmak kaydıyla yetkin bir kişi tarafından ayrıntılı bir muayene yapılmasını önermektedir. UYARI: KKD'nizin yoğun kullanımı, daha sık kontrol edilmesini gerektirebilir. Sonuçları KKD muayene formunuza kaydedin: tip, model, üretici iletişim bilgileri, seri numarası veya ürün numarası, tarihler: üretim, satın alma, ilk kullanım, bir sonraki periyodik muayene; sorunlar, yorumlar, muayeneyi yapanın adı ve imzası (Petzl.com adresindeki örneklerle bakın).
Bir sonraki muayene tarihinin ürün üzerine yazılması tavsiye edilir.

Her kullanımdan önce

Dokumanın ve emniyet dikişinin durumunu kontrol edin. Örneğin kullanım, ısınma ve kimyasallarla temas nedeniyle kesik, aşınma veya hasar olup olmadığını kontrol edin. Kesik veya gevşek iplikler olup olmadığına özellikle dikkat edin.

Kullanım sırasında

Ürünün durumunu ve sistem içinde yer alan diğer ekipmanlarla olan bağlantılarını düzenli olarak kontrol etmek önemlidir. Ekipmanın tüm parçalarının birbirine göre doğru şekilde konumlandırıldığından emin olun.

3. Uyumluluk

Bu ürünün, kullanmakta olduğunuz sistemin diğer unsurlarıyla uyumlu olduğundan emin olun (uyumlu = işlevsel etkileşimi iyi).

Perlon sapan ile birlikte kullanılan ekipman ülkenizde yürürlükte olan standartlara uygun olmalıdır (örn. EN 12275 ve/veya EN 362 bağlama aparatları).

4. EN 566 kullanım önlemleri

- Verilen sonuçlar, yeni ürünler kullanılarak yapılan laboratuvar testlerinde elde edilmiştir.

- Uyan: sapanla düşüş yaşamayın.
- Islak veya donmuş sapanların kullanımı daha zordur.

5. EN 795 tip B standart bilgileri

Ankraj aleti bir düşüş durdurma sisteminin parçası olarak kullanıldığında, düşüş durdurulduğunda kullanıcının maruz kalacağı darbe kuvvetinin maksimum 6 kN ile sınırlanması için kullanıcının uygun ekipman ile donatılmış olması gerekir. Yapı 12 kN mukavemete sahip olmalıdır.

6. Ek Bilgiler

Bu ürün, (AB) 2016/425 Kişisel Koruyucu Donanım Yönetmeliği'ne uygundur. AB uygunluk beyanına Petzl.com adresinden ulaşabilirsiniz.

- Yüksek modüllü polietilenin erime noktası (140°C) naylon ve polysterden daha düşüktür. Yüksek modüllü polietilen düşük sürtünme katsayısına sahiptir.
- Bu ekipmanı kullanırken karşılaşılabileceğiniz zorluklara karşı bir kurtarma planınız ve bunu hızlı bir şekilde uygulayabilme imkanınız olmalıdır.
- Sistemin ankraj noktası tercihen kullanıcının pozisyonunun üzerinde olmalı ve EN 795 standardının gerekliliklerini karşılamalıdır (minimum 12 kN mukavemet).
- Düşüş durdurma sisteminde, düşme durumunda yere veya bir engele çarpmamak için her kullanımdan önce kullanıcının altında yeterli düşüş açıklığı mesafesi olduğu kontrol edilmelidir.
- Düşme riskini ve mesafesini azaltmak için ankraj noktasının doğru konumlandırıldığından emin olun.
- Düşüş durdurucu emniyet kemeri, düşüş durdurma sisteminde vücudu desteklemek için kullanılabilir tek ekipmandır.
- Birden fazla ekipman birlikte kullanılırsa, ekipmanların birbirlerinin güvenlik işlevini etkilemesi tehlikeli bir durum yaratabilir.
- UYARI: ürünlerinizin aşındırıcı veya keskin yüzeylere sürtünmemesine dikkat edin.
- Kullanıcılar, yüksekte yapılan aktiviteler için tıbbi olarak uygun olmalıdır. UYARI: Emniyet kemerinde askıda hareketsiz kalmak ciddi yaralanmalara veya ölüme neden olabilir.
- Bu ürünü birlikte kullanılan her bir ekipmanın Kullanım Talimatlarına uyulmalıdır.
- Kullanım Talimatları, kullanıcıya, ekipmanın kullanıldığı ülkenin dilinde sağlanmalıdır.
- Ekipmanın ambalajından çıkardığınız Kullanım Talimatlarını başvuru amacıyla saklayın.
- Ürün üzerindeki markalamanın okunaklı olduğundan emin olun.

Ekipmanın kullanımdan kaldırılması:

UYARI: Kullanım türüne, yoğunluğuna ve kullanım ortamına (örneğin agresif ortamlar, deniz ortamı, keskin kenarlar, aşın sıcaklıklar, kimyasallar) bağlı olarak oluşan dışı bir olay, bir ürünü yalnızca bir kullanımdan sonra kullanımdan kaldırmazın gerektirebilir.

Aşağıdaki durumlarda ürün kullanımdan kaldırılmalıdır:

- Kullanım ömrünü aştığında.
- Ciddi bir düşüşe veya yüke maruz kaldığında.
- Muayeneden geçemediğinde. Güvenliliği konusunda herhangi bir şüphenez olması halinde.
- Tam kullanım geçmişini bilmiyorsanız (ör. ürün üzerindeki markalamanın okunabilir durumda olmaması).
- Değişiklikler nedeniyle kullanılamaz duruma geldiğinde (örneğin; mevzuattaki standartlardaki, tekniklerdeki değişiklikler veya diğer ekipmanlarla uyumsuzluk). Tekrar kullanılmasını önlemek için bu ürünleri imha edin.

Piktogramlar:

A. Kullanım ömrü: 10 yıl - B. Markalama - C. Kabul edilebilir sıcaklıklar - D. Kullanım önlemleri - E. Temizleme/dezenfeksiyon - F. Kurutma - G. Depolama/nakliye - H. Bakım - I. Modifikasyon/onarım (yedek parçalar hariç, Petzl tesislerinin dışında yasaktır) - J. Sorular/iletişim

3 yıl garanti

Herhangi bir malzeme veya üretim hatasına karşı. İstisnalar: normal aşınma ve yıpranma, oksitlenme, modifikasyon veya değişiklikler, yanlış depolama, yetersiz bakım, ihmâl, ürünün amacına uygun olmayan kullanım.

Uyarı işaretleri

1. Yakın bir ciddi yaralanma veya ölüm riski arz eden durum. 2. Olası bir kaza veya yaralanma riskine maruz kalma. 3. Ürününüzün çalışması veya performansı hakkında önemli bilgiler. 4. Ekipmanların uyumsuzluğu.

İzlenebilirlik ve markalama

a. KKD üretim kontrolünü yapan kuruluş - b. AB tip incelemesini yapan onaylanmış kuruluş - c. İzlenebilirlik: karekod - e. Seri numarası - f. Üretim yılı - g. Üretim ayı - h. Parti numarası - i. Ürün numarası - j. Standartlar - k. Kullanım Talimatlarını dikkatli bir şekilde okuyun - l. Model bilgisi - m. Sadece tek kişilik kullanım için - n. Üretim tarihi (ay/yıl) - o. Üretici adresi

คู่มือการใช้งานนี้ อธิบายให้ทราบถึงวิธีการใช้งานอุปกรณ์ของคุณอย่างถูกต้อง เฉพาะ ข้อมูลทางเทคนิคและการใช้งานบางอย่างเท่านั้นที่ได้อธิบายไว้ เครื่องหมายคำเตือนได้ออกให้ดูทราบถึงอันตรายบางส่วนที่อาจเกิดขึ้นจากการใช้งานของอุปกรณ์ แต่ไม่อาจอธิบายได้ทั้งหมด ตรวจสอบที่ Petzl.com เพื่อหาข้อมูลเพิ่มเติมล่าสุด

เป็นความรับผิดชอบของคุณ ในการระมัดระวังคำเตือนและการใช้อุปกรณ์อย่างถูกต้อง ข้อผิดพลาดในการใช้อุปกรณ์จะทำให้เกิดอันตราย คิดออก Petzl หรือตัวแทนจำหน่ายที่มีชื่อเสียง หรือไม่เข้าใจข้อความในคู่มือนี้

1. ส่วนที่เกี่ยวข้องกัน

อุปกรณ์ป้องกันส่วนบุคคล (PPE) ใช้สำหรับป้องกันการตกจากที่สูง มาตรฐาน EN 566:2017 สลิงสายรัด

สลิงสำหรับกิจกรรมไต่ภูเขา, ปีนหน้าผา และ กิจกรรมแนวตั้งที่ตึงใช้เทคนิคแบบเดียวกัน

Type B อุปกรณ์สำหรับทำจุดผูกยึดชั่วคราว (EN 795:2012 type B) / GB 30862-2014/B / XF 494-2004: FZL-B-Q

หน้าใช้อุปกรณ์นี้ในวิธีการเพื่อตั้งขึ้น

วัสดุประกอบหลัก: โพลีเอทิลีนชนิดความหนาแน่นสูง

อุปกรณ์นี้จะตั้งไม่รับน้ำหนักเกินกว่าที่ระบุไว้หรือไม่นำไปใช้ในวัสดุประเภทอื่นอย่างอื่นนอกเหนือจากที่ได้ถูกออกแบบมา

อย่างอื่นนอกเหนือจากที่ได้ถูกออกแบบมา

ความรับผิดชอบ

คำเตือน กิจกรรมที่เกี่ยวข้องกับการใช้อุปกรณ์นี้ เป็นสิ่งที่เป็นอันตราย เป็นความรับผิดชอบของผู้ใช้งานต่อการกระทำ การตัดสินใจและความปลอดภัยของคุณเอง

ก่อนการใช้งานนี้ จะต้อง:

- อ่านและทำความเข้าใจรายละเอียดในคู่มือการใช้งาน
- ทำการศึกษาโดยเฉพาะเพื่อการใช้งานที่ถูกต้อง
- ทำความคุ้นเคยกับความสามารถและข้อจำกัดในการใช้งานของมัน
- เข้าใจและยอมรับความเสี่ยงที่เกี่ยวข้อง

การขาดความระมัดระวังและละเลยต่อข้อมูลนี้ อาจมีผลให้เกิดการบาดเจ็บสาหัสหรืออาจถึงแก่ชีวิต

อุปกรณ์นี้จะตั้งถูกใช้งานโดยผู้ที่มีความเชี่ยวชาญและมีประสบการณ์หรือใช้ในพื้นที่ที่มีความรับผิดชอบโดยตรงหรือควบคุมได้โดยผู้เชี่ยวชาญ

เป็นความรับผิดชอบของผู้ใช้งานต่อวิธีการใช้ การตัดสินใจความปลอดภัย และยอมรับในผลที่เกิดขึ้นจากวิธีการนั้น ไม่ควรใช้อุปกรณ์นี้ถ้าคุณไม่สามารถ หรือไม่อยู่ในสภาวะที่จะรับผิดชอบความเสี่ยงที่จะเกิดขึ้นหรือไม่เข้าใจข้อความในคู่มือการใช้งาน

2. การตรวจสอบ จุดที่ต้องตรวจสอบ

ความปลอดภัยของคุณขึ้นอยู่กับความสมบูรณ์ของอุปกรณ์ของคุณ Petzl แนะนำให้มีการตรวจสอบโดยละเอียดโดยผู้เชี่ยวชาญอย่างน้อยทุก ๆ 12 เดือน คำเตือน: การใช้งานหนักอาจเป็นสาเหตุที่ทำให้คุณต้องทำการตรวจสอบเช็คอุปกรณ์ PPE ด้วยความถี่มากขึ้น บันทึกผลการตรวจสอบ PPE ลงในแบบฟอร์มการตรวจสอบ ชนิด รุ่น

ข้อมูลของโรงงานผู้ผลิต หมายเลขลำดับการผลิต หรือหมายเลขกำกับอุปกรณ์ วันที่ของการผลิตวันที่สั่งซื้อ วันที่ใช้งานครั้งแรก กำหนดการตรวจสอบเช็คครั้งต่อไป ปัญหาที่พบ ความคิดเห็น ชื่อของผู้ตรวจสอบพร้อมลายเซ็น (ดูตัวอย่างที่ Petzl.com) แนะนำให้เขียนวันที่ตรวจสอบเช็คครั้งต่อไปไว้บนตัวอุปกรณ์

ก่อนการใช้งานแต่ละครั้ง

ตรวจสอบสภาพของเส้นสลิงและรอยเย็บที่ความปลอดภัย ตรวจสอบรอยขาด รูด และ ความเสียหายต่างๆ เช่น จากการใช้งาน, ความร้อน, สารเคมี โดยเฉพาะอย่างยิ่งการตรวจสอบรอยตัดขาดหรือเส้นขาดหลุดลุ่ย

ระหว่างการใช้งาน

เป็นเรื่องสำคัญอย่างยิ่งที่ต้องตรวจสอบสภาพของอุปกรณ์อยู่เป็นประจำ และการเชื่อมอุปกรณ์เข้ากับอุปกรณ์ตัวอื่นในระบบ แนะนำว่าทุกชิ้นส่วนของอุปกรณ์อยู่ในตำแหน่งที่ถูกต้องกับชิ้นส่วนอื่น

3. ความเข้ากันได้

ตรวจสอบว่าอุปกรณ์นี้ สามารถใช้งานเข้ากันได้กับอุปกรณ์อื่นในระบบที่เกี่ยวข้องกัน (เข้ากันได้คือ = ใช้งานด้วยกันได้โดยไม่ติดขัด)

อุปกรณ์ที่นำมาใช้งานร่วมกับสลิง จะต้องสอดคล้องกับข้อกำหนดมาตรฐานที่ใช้บังคับในแต่ละประเทศ (เช่น EN 12275 และ/หรือ EN 362 เป็นมาตรฐานเกี่ยวกับตัวเชื่อมต่อ)

4. EN 566 ขอควรระวังในการใช้งาน

- ผลการทดสอบที่ได้รับ โดยห้องทดสอบอุปกรณ์ เกี่ยวกับการใช้อุปกรณ์ใหม่
- คำเตือน: อย่าให้มีการตกโดยการใส่สลิง
- สลิงที่เปียกชื้นและมีน้ำแข็งเกาะ จะยากต่อการจับยึด

5. ข้อมูลเพิ่มเติมเกี่ยวกับ EN 795 type B

เมื่อใช้อุปกรณ์ทำจุดผูกยึดเป็นส่วนประกอบในระบบขึ้นยั้งการตก ผู้ใช้งานจะต้องคำนึงถึงข้อจำกัดของแรงกดกระชาก ซึ่งจะส่งผลต่อผู้ใช้งานเมื่อเกิดภาวะขึ้นยั้งการตกโดยมีค่าของความปลอดภัยสูงสุดที่ 6 kN

โครงสร้างจะรองรับแรงกดที่ 12 kN

6. ข้อมูลเพิ่มเติม

อุปกรณ์นี้ให้ผลิตตามข้อกำหนดของอิมพ์คัม (EU) 2016/425 ในเรื่อง อุปกรณ์ป้องกันส่วนบุคคล EU รายละเอียดขอรับรองมาตรฐาน สามารถหาดูได้ที่ Petzl.com

- จุดหลอมละลายของโพลีเอทิลีนชนิดความหนาแน่นสูง (140° C) มีค่าต่ำกว่าในลอน

และ โพลีเอสเตอร์ โพลีเอทิลีนชนิดความหนาแน่นสูงมีค่าแรงเสียดทานต่ำ

- คุณจะต้องมีแผนการกู้คืนและวิธีการทำให้อายุยาวเร็วในกรณีที่มีระดับความยุ่งยากขึ้นในขณะที่ใช้อุปกรณ์นี้

- จุดผูกยึดในระบบ จะต้องอยู่เหนือตำแหน่งของผู้ใช้งาน และเป็นไปตามข้อกำหนดของมาตรฐาน EN 795 (ความแข็งแรงตึงไม่น้อยกว่า 12 kN)

- ในระบบขึ้นยั้งการตกเป็นสิ่งสำคัญที่จะต้องตรวจสอบเช็คพื้นที่วางคาน้ำได้ของผู้ใช้งานก่อนการใช้งานทุกครั้ง เพื่อหลีกเลี่ยงการหล่นไปกระแทกกับพื้นหรือสิ่งกีดขวางในกรณีที่มีการตกเกิดขึ้น

- ต้องแน่ใจว่า จุดผูกยึดอยู่ในตำแหน่งที่ถูกต้อง เพื่อจำกัดความเสี่ยง และระยะทางของการตก

- สายรัดนิรภัยเป็นเพียงอุปกรณ์ชนิดเดียวที่ช่วยพ่วงร่างกาย ในระบบขึ้นยั้งการตกเท่านั้น

- เมื่อใช้อุปกรณ์หลายชนิดรวมกันอาจเกิดผลร้ายต่อความปลอดภัยในกรณีที่อุปกรณ์ชนิดหนึ่งจุดลุดประสิทธิภาพของตัวส่วนประกอบเพื่อความปลอดภัยของอุปกรณ์ชนิดอื่น

- คำเตือน: ต้องแน่ใจว่าอุปกรณ์ไม่ถูกสัมผัสกับวัตถุที่สามารถก่อกร่อน หรือ พื้นผิวที่แหลมคม

- ผู้ใช้งานต้องมีสภาพร่างกายแข็งแรง เหมาะกับกิจกรรมในที่สูง คำเตือน: การห้อยตัวอยู่ในสายรัดสะโพกเป็นเวลานานอาจมีผลทำให้เกิดการบาดเจ็บสาหัส หรืออาจถึงแก่ชีวิต

- คู่มือการใช้งานของอุปกรณ์แต่ละชนิดที่ใช้เชื่อมต่อกับอุปกรณ์นี้ต้องปฏิบัติตามอย่างเคร่งครัด

- คู่มือการใช้งานต้องจัดหาให้กับผู้ใช้งานอุปกรณ์นี้ ในภาษาท้องถิ่นของประเทศที่อุปกรณ์นี้ถูกนำไปใช้งาน

- เก็บข้อเสนอแนะการใช้งานไว้อย่างถาวรเพื่อให้อ้างอิงหลังจากแกะออกจากตัวอุปกรณ์แล้ว

- แนะนำว่าป้ายเครื่องหมายที่ติดบนอุปกรณ์สามารถอ่านได้ชัดเจน

ควรยกเลิกการใช้งานอุปกรณ์เมื่อไร:

ข้อควรระวัง: ในกิจกรรมที่ใช้งานเฉพาะเจาะจงเป็นพิเศษอาจทำให้อุปกรณ์ต้องถูกเลิกใช้ใหม่หลังจากการใช้งานเพียงครั้งเดียว (ขึ้นอยู่กับกรณี เช่น ชนิดของการใช้งานและความรุนแรงของสภาพแวดล้อมของการใช้: สภาพแวดล้อมรุนแรง, สถานที่ที่ไกลทะเล, ขอบมุมที่แหลมคม, สภาพอากาศที่รุนแรง, สารเคมี) อุปกรณ์จะต้องเลิกใช้ เมื่อ:

- เมื่ออุปกรณ์สิ้นอายุการใช้งาน
- ได้เคยมีการตกกระชากอย่างรุนแรง หรือ เกิดขีดจำกัด
- เมื่อไม่ผ่านการตรวจสอบเช็คสภาพ เมื่อมีข้อสงสัยหรือไม่แน่ใจ
- เมื่อไม่ทราบถึงประวัติการใช้งานทั้งหมด (เช่น เครื่องหมายของอุปกรณ์ไม่สามารถอ่านออกได้)
- เมื่อถูกนำกลับมาจากการเปลี่ยนกฎเกณฑ์ (เช่น กฎหมาย, มาตรฐาน, เทคนิค หรือ ความเข้ากันได้กับอุปกรณ์อื่น)

ถ้าลาอุปกรณ์เพื่อป้องกันการนำกลับมาใช้อีก

สัญลักษณ์:

- A. อายุการใช้งาน 10 ปี - B. เครื่องหมาย - C. สภาพภูมิอากาศ ที่สามารถใช้งานได้ - D. ข้อควรระวังการใช้งาน - E. การทำความสะอาด/ฆ่าเชื้อโรค - F. ทำให้อเนกประสงค์ - G. การเก็บรักษา/การขนส่ง - H. การบำรุงรักษา - I. การคิดเปลี่ยนแปลงเพิ่มเติม/การซ่อมแซม (ไม่อนุญาตให้ทำภายนอกโรงงานของ Petzl ยกเว้นส่วนที่สามารถไหลแทนได้) - J. คำถาม/ติดต่อ

อุปกรณ์มีการรับประกันเป็นเวลา 3 ปี

เกี่ยวกับวัสดุคุณภาพหรือความบกพร่องจากการผลิต ข้อกเว้นจากการรับประกัน: การชำรุดบกพร่องจากการใช้งานตามปกติ, ปฏิบัติการจากสารเคมี, การแก้ไขดัดแปลง, การเก็บรักษาไม่ถูกวิธี, ขาดการดูแล, การนำไปใช้งานที่นอกเหนือจากที่อุปกรณ์ได้ถูกออกแบบไว้

เครื่องหมายคำเตือน

1. สถานการณ์เสี่ยงที่จะเกิดอันตรายบาดเจ็บสาหัส หรือ เสียชีวิต
2. แสดงให้เห็นถึงความเสี่ยงต่อการเกิดอุบัติเหตุ หรือ การบาดเจ็บ
3. ข้อมูลสำคัญที่เกี่ยวข้องกับประสิทธิภาพในการใช้งาน หรือคุณสมบัติของอุปกรณ์
4. ความเข้ากันได้ไม่ของอุปกรณ์

เครื่องหมายและข้อมูล

- a. ผู้ตรวจสอบอิสระที่ควบคุมมาตรฐานการผลิตของอุปกรณ์ PPE นี้ - b. ผู้ตรวจสอบอิสระที่ทดสอบรับรองมาตรฐาน EN - c. การสืบมาตรฐาน ข้อมูลแหล่งกำเนิด - e. หมายเลขลำดับ - f. ปีที่ผลิต - g. เดือนที่ผลิต - h. หมายเลขลำดับการผลิต - i. หมายเลขกำกับตัวอุปกรณ์ - j. มาตรฐาน - k. อานคู่มือการใช้โดยละเอียด - l. ข้อมูลระบุรุ่น - m. ใช้สำหรับผู้ใช้งานหนึ่งคนเท่านั้น - n. วันที่ของการผลิต (เดือน/ปี) - o. ที่ตั้งของโรงงานผู้ผลิต